









*Steli forcella*  
*Fork tubes*

*n.13*

**TNK**  
MOTORS



   **MADE IN ITALY HIGH QUALITY "MOTOGP SPEC"**   

**TNK**  
MOTORS







**FRONT FORK TECHNOLOGY  
SUPPLIER**



**Australia - PhillipIsland**  
**18/10/2009**



**Malaysia - Sepang**  
**25/10/2009**



**Spain - Comunitat Valenciana**  
**08/10/2009**







**Qatar - Losail**  
**20/03/2010**



**United States - Laguna Seca**  
**24/07/2010**



**Italy - Misano**  
**05/09/2010**



**Qatar - Losail**  
**20/03/2011**



**Italy - Mugello**  
**03/07/2011**



**United States - Laguna Seca**  
**24/07/2011**





# **Fiere - Expo**

**Milan - EICMA - 04-11-2008 - 09-11-2008**



**Indianapolis - DEALER EXPO - 13-02-2009 - 16-02-2009**



**Milan - EICMA - 02-11-2010 - 07-11-2010**



**Indianapolis - DEALER EXPO - 18-02-2011 - 20-02-2011**





**STELI FORCELLA COME GLI ORIGINALI  
FORK TUBES LIKE ORIGINALS**

**Pag. 1**

<i>Aermacchi</i>	<i>Pag. 2</i>
<i>Aprilia</i>	<i>Pag. 2</i>
<i>Benelli</i>	<i>Pag. 3</i>
<i>Bimota</i>	<i>Pag. 3</i>
<i>Bmw</i>	<i>Pag. 3</i>
<i>Bsa</i>	<i>Pag. 5</i>
<i>Buell</i>	<i>Pag. 5</i>
<i>Cagiva</i>	<i>Pag. 6</i>
<i>Derbi</i>	<i>Pag. 6</i>
<i>Ducati</i>	<i>Pag. 6</i>
<i>Gilera</i>	<i>Pag. 10</i>
<i>Guzzi</i>	<i>Pag. 11</i>
<i>Harley Davidson</i>	<i>Pag. 12</i>
<i>HM</i>	<i>Pag. 13</i>
<i>Honda</i>	<i>Pag. 13</i>
<i>Hyosung</i>	<i>Pag. 19</i>
<i>Kawasaki</i>	<i>Pag. 19</i>
<i>Ktm</i>	<i>Pag. 24</i>
<i>Laverda</i>	<i>Pag. 24</i>
<i>Maico</i>	<i>Pag. 24</i>
<i>Mondial</i>	<i>Pag. 24</i>
<i>Morini</i>	<i>Pag. 24</i>
<i>Motobi</i>	<i>Pag. 25</i>
<i>Moto Penton</i>	<i>Pag. 25</i>
<i>Mp</i>	<i>Pag. 25</i>
<i>Mv Agusta</i>	<i>Pag. 25</i>
<i>Norton</i>	<i>Pag. 26</i>
<i>Parilla</i>	<i>Pag. 26</i>
<i>Puck</i>	<i>Pag. 26</i>
<i>Suzuki</i>	<i>Pag. 26</i>
<i>Triumph</i>	<i>Pag. 31</i>
<i>Wp</i>	<i>Pag. 33</i>
<i>Yamaha</i>	<i>Pag. 33</i>



**STELI FORCELLA CON RIVESTIMENTO IN NITRURO DI TITANIO ORO  
GOLDEN FORK TUBES COVERED IN TITANIUM**

**Pag. 39**

<i>Aprilia</i>	<i>Pag. 40</i>
<i>Buell</i>	<i>Pag. 40</i>
<i>Cagiva</i>	<i>Pag. 40</i>
<i>Ducati</i>	<i>Pag. 40</i>
<i>Honda</i>	<i>Pag. 41</i>
<i>Kawasaki</i>	<i>Pag. 42</i>



Mv Agusta Pag. 43

Suzuki Pag. 44

Triumph Pag. 45

Yamaha Pag. 45

**STELI FORCELLA CON RIVESTIMENTO IN NITRURO DI TITANIO NERO**  
**BLACK FORK TUBES COVERED IN TITANIUM** **Pag. 47**

Ducati Pag. 48

Honda Pag. 49

Kawasaki Pag. 49

Mv Agusta Pag. 50

Suzuki Pag. 50

Triumph Pag. 50

Yamaha Pag. 51

**STELI FORCELLA CON RIVESTIMENTO IN NITRURO DI TITANIO ROSSO**  
**RED FORK TUBES COVERED IN TITANIUM** **Pag. 53**

Ducati Pag. 54

Honda Pag. 54

Kawasaki Pag. 55

Mv Agusta Pag. 55

Suzuki Pag. 56

Triumph Pag. 56

Yamaha Pag. 56

**STELI FORCELLA CROMATI COME GLI ORIGINALI PER SCOOTER**  
**CHROMED FORK TUBES FOR SCOOTER** **Pag. 59**

Aprilia Pag. 60

Gilera Pag. 60

Honda Pag. 60

Kymco Pag. 60

Malaguti Pag. 61

Peugeot Pag. 61

Suzuki Pag. 61

Yamaha Pag. 61

**STELI FORCELLA PIU' LUNGI DEGLI ORIGINALI**  
**LONGER CHROMED FORK TUBES** **Pag. 63**

Harley Davidson Pag. 64

Honda Pag. 64

Kawasaki Pag. 64

Suzuki Pag. 64

Yamaha Pag. 65



**STELI FORCELLA COME GLI ORIGINALI**  
**FORK TUBES LIKE ORIGINALS**

TNK FORK INNER TUBE

**REPLACE**  
**SERIES**

**REPLACE**



**TNK**  
MOTORS

**ORIGINAL** Color

MOTORS



**LEGENDA COLORI - LEGEND OF COLOR**
**CR= CROMATO - CHROMED / OR = ORO - GOLD / NE = NERO - BLACK / RO = ROSSO - RED**
**AERMACCHI**

Articolo	Descrizione	Colore	Modello	Anno	Codice Originale	Ø (mm)	Lunghezza
Article	Description	Color	Model	Year	Original Code	Ø (mm)	Lenght(mm)
<b>0050827</b>		CR	250	1975-1976		32	600
<b>0050708</b>		CR	Ala Oro 250	1967-1974		35	526
<b>0050719</b>		CR	Ala Oro 250	1966		35	526
<b>0050708</b>		CR	Ala Oro 500	1967-1974		35	540
<b>0050719</b>		CR	Ala Oro 500	1966		35	540
<b>0050720</b>		CR	Ala Verde 250 Prima Serie	1961		30	525

**APRILIA**

Articolo	Descrizione	Colore	Modello	Anno	Codice Originale	Ø (mm)	Lunghezza
Article	Description	Color	Model	Year	Original Code	Ø (mm)	Lenght(mm)
<b>0050812</b>	UP SIDE DOWN	CR	650	2003		44,8	648
<b>0050707</b>	STREET FACTORY	CR	660	2005-2008	AP8163535	44,8	696
<b>0050419</b>		CR	Classic 125	1997	8103020	40	670
<b>0050542</b>		CR	Moto 650	1996	8123670	40	678
<b>0050651</b>	UP SIDE DOWN	CR	Pegaso B1	1991	dx 81 23 105 sx 81 23 104	38	611
<b>0050333</b>	UP SIDE DOWN	CR	Pegaso 650	1993	dx8123614 sx8123615	40	625
<b>0050520</b>	UP SIDE DOWN	CR	Pegaso 650	1993	dx8123221 sx8123222	41	617
<b>0050549</b>	UP SIDE DOWN	CR	Pegaso 650	1994	dx 8123741 sx 8123742	40	610
<b>0050476</b>	UP SIDE DOWN	CR	Pegaso 650	1997-2000	dx8123714 sx8123715	40	628
<b>0050646</b>		CR	RS 50	1999-2005	820023107	35	576
<b>0050769</b>	UP SIDE DOWN	CR	RS 50	2006-2008	dx 861632 sx 861633	40	487
<b>0050675</b>	UP SIDE DOWN MARZOCCHI	CR	RS 125	1999-2005	dx AP8163190 sx AP8163191	40	495
<b>0050674</b>	UP SIDE DOWN MARZOCCHI	CR	RS 125	2006-2010	dx AP8163566 sx AP8163567	40	515
<b>0050475dx</b>		CR	RS 250	1995-1997	8123576	40	513
<b>0050475sx</b>		CR	RS 250	1995-1997	8123577	40	513
<b>0050392</b>	UP SIDE DOWN	CR	RS 250	1998-2001	dx AP8123808 sx AP8123801	41	510
<b>0050369</b>	UP SIDE DOWN	CR	RSV 1000	1999	dx8123822 sx8123823	43	518
<b>0050501</b>	UP SIDE DOWN OHLINS	OR	RSV 1000 R	2000	dx8123849 sx8123850	43	514
<b>0050607</b>	UP SIDE DOWN	OR	RSV 1000 R Factory	2004	dx8163062 sx8163063	43	528
<b>0050788</b>	UP SIDE DOWN FORK SHOWA	CR	Shiver 750	2007-2010	dx 856038 sx 856038	43	570


**LEGENDA COLORI - LEGEND OF COLOR**
**CR= CROMATO - CHROMED / OR = ORO - GOLD / NE = NERO - BLACK / RO = ROSSO - RED**
**APRILIA**

Articolo	Descrizione	Colore	Modello	Anno	Codice Originale	Ø (mm)	Lunghezza
Article	Description	Color	Model	Year	Original Code	Ø (mm)	Lenght(mm)
0050675	UP SIDE DOWN	CR	Tuono 125	2003-2004	dx AP8163190 sx AP8163191	40	495

**BENELLI**

Articolo	Descrizione	Colore	Modello	Anno	Codice Originale	Ø (mm)	Lunghezza
Article	Description	Color	Model	Year	Original Code	Ø (mm)	Lenght(mm)
0050708		CR	250 4 cilindri	1967-1974		35	526
0050708		CR	350 4 cilindri	1967-1974		35	526
0050708		CR	500 4 cilindri	1967-1974		35	526
0050761	MARZOCCHI	CR	750 6 cilindri	1976		38	610
0050743	UP SIDE DOWN	CR	TNT 899	2008-2009	dx R300069006000 sx R300069005000	43	540
0050743	UP SIDE DOWN	CR	TNT 1130	2004-2006	dx R300069006000 sx R300069005000	43	540
0050804	UP SIDE DOWN MARZOCCHI	CR	TNT 1130 SPORT	2004-2006	dx R300369006000 sx R300369005000	50	550

**BIMOTA**

Articolo	Descrizione	Colore	Modello	Anno	Codice Originale	Ø (mm)	Lunghezza
Article	Description	Color	Model	Year	Original Code	Ø (mm)	Lenght(mm)
0050747		CR	SB6	2002		46	568

**BMW**

Articolo	Descrizione	Colore	Modello	Anno	Codice Originale	Ø (mm)	Lunghezza
Article	Description	Color	Model	Year	Original Code	Ø (mm)	Lenght(mm)
0050165		CR	100	1982-1990	31.42.1.450.534	41,3	607
0050165		CR	100 LT	1986-1991	31.42.1.450.534	41,3	607
0050165		CR	100 RS - RT	1983-1989	31.42.1.450.534	41,3	607
0050165		CR	100 RS4V	1989-1992	31.42.1.450.534	41,3	607
0050615		CR	1100 RS	1993-2001	31.42.2.311.976	35	657
0050164		CR	BOXER	1981-1984	31.42.1.241.655	36	614
0050622		CR	C1 125	1999-2004	31.42.2.335.927	31,9	518
0050509	NO THREAD NO FILETTO	CR	F 650 Enduro	2000	34.03.6.246.27	41	720
0050783		CR	F 650 GS	2008-2010	31.42.7.721.928	41	703
0050656	THREAD = 1,5 FILETTO = 1,5	CR	F 650 GS Dakar	1999-2006	31.44.2.766.0357	41	720
0050300	THREAD = 1 FILETTO = 1	CR	F 650 Motore Rotax	1993-2000	31.42.2.345.376	41	720
0050635		CR	F 650 CS	2002-2005	31.42.7.666.222	41	674
0050847	UP SIDE DOWN	CR	F 800 GS	2009-2011	dx 31.42.7.720.052 sx 31.42.7.720.051	44,9	637
0050834		CR	F 800 R	2007-2011	31.42.7.719.250	43	635
0050753		CR	F 800 S	2006-2008	31.42.7.709.576	43	630



**LEGENDA COLORI - LEGEND OF COLOR**
**CR= CROMATO - CHROMED / OR = ORO - GOLD / NE = NERO - BLACK / RO = ROSSO - RED**

<b>BMW</b>							
Articolo	Descrizione	Colore	Modello	Anno	Codice Originale	Ø (mm)	Lunghezza
Article	Description	Color	Model	Year	Original Code	Ø (mm)	Lenght(mm)
0050753		CR	F 800 ST	2006-2008	31.42.7.709.576	43	630
0050446		CR	GS 100 PD	1988-1996	31.42.1.457.853	40	700
0050522		CR	GS 1150	1999-2003	31.42.2.338201	35	610
0050165		CR	K 75	1984-1991	31.42.1.450.534	41,3	607
0050165		CR	K 75 C	1985-1988	31.42.1.450.534	41,3	607
0050165		CR	K 75 RT	1989-1991	31.42.1.450.534	41,3	607
0050165		CR	K 75 S	1985-1991	31.42.1.450.534	41,3	607
0050705		CR	K1	1990-1991	31.42.2.310.146	41,65	646
0050705		CR	K 100 RS	1990-1991	31.42.2.310.146	41,65	646
0050643		CR	K 100 RS	1991-1993	31.42.2.312.032	41,65	646
0050755	SHOWA	CR	K 1200 GT	2001-2003	31.42.2.333.389	35	620
0050500	UP SIDE DOWN	CR	K 1200 RS	1997	dx31.42.2.321.254 sx31.42.2.321.253	35	620
0050755	SHOWA	CR	K 1200 RS	1998-2003	31.42.2.333.389	35	620
0050183		CR	R 45 N	1978-1980	31.42.1.237.196	36	545
0050183		CR	R 45 T	1978-1979	31.42.1.237.196	36	545
0050163		CR	R 50-5	1969-1972	31.42.2.000.376	36	614
0050163		CR	R 60-5	1969-1972	31.42.2.000.376	36	614
0050163		CR	R 60-6	1974-1976	31.42.2.000.376	36	614
0050163		CR	R 60-7	1977-1979	31.42.2.000.376	36	614
0050163		CR	R 60 T	1978-1979	31.42.2.000.376	36	614
0050464		CR	R 65	1984	31.42.1.452.132	38,5	560
0050737	NO THREAD NO FILETTO	CR	R 65	1986-1995	31.42.1.454.814	38,5	561
0050183		CR	R 65 LS	1978-1985	31.42.1.237.196	36	545
0050183		CR	R 65 T	1982	31.42.1.237.196	36	545
0050163		CR	R 75	1979	31.42.2.000.376	36	614
0050163		CR	R 75-5	1962-1972	31.42.2.000.376	36	614
0050163		CR	R 75-6	1974-1976	31.42.2.000.376	36	614
0050163		CR	R 75-7	1977-1979	31.42.2.000.376	36	614
0050163		CR	R 80-7 N - S	1978-1979	31.42.2.000.376	36	614
0050164		CR	R 80 GS	1980-1987	31.42.1.241.655	36	614
0050163		CR	R 80 N	1981	31.42.2.000.376	36	614
0050644		CR	R 80 R	1991-1995	31.42.2.312.831	41	652
0050164		CR	R 80 RT	1983	31.42.1.241.655	36	614
0050464		CR	R 80 RT	1984	31.42.1.452.132	38,5	560
0050737	NO THREAD NO FILETTO	CR	R 80 RT	1986-1995	31.42.1.454.814	38,5	561
0050399		CR	R 80 ST	1982-1984	31.42.1.451.665	36	570
0050163		CR	R 80 TN	1978-1981	31.42.2.000.376	36	614
0050163		CR	R 80 TS	1978-1979	31.42.2.000.376	36	614
0050446		CR	R 806 S	1988-1996	31.42.1.457.853	40	700
0050163		CR	R 90-6	1974-1976	31.42.2.000.376	36	614
0050163		CR	R 90-6 S	1974-1976	31.42.2.000.376	36	614
0050163		CR	R 100	1979	31.42.2.000.376	36	614


**LEGENDA COLORI - LEGEND OF COLOR**

CR= CROMATO - CHROMED / OR = ORO - GOLD / NE = NERO - BLACK / RO = ROSSO - RED

**BMW**

Articolo	Descrizione	Colore	Modello	Anno	Codice Originale	Ø (mm)	Lunghezza
Article	Description	Color	Model	Year	Original Code	Ø (mm)	Lenght(mm)
0050164		CR	R 100	1981	31.42.1.241.655	36	614
0050164		CR	R 100 CS	1981	31.42.1.241.655	36	614
0050446		CR	R 100 GS	1988-1996	31.42.1.457.853	40	700
0050644		CR	R 100 R	1991-1995	31.42.2.312.831	41	652
0050163		CR	R 100 RT	1978-1979	31.42.2.000.376	36	614
0050164		CR	R 100 RT	1981	31.42.1.241.655	36	614
0050163		CR	R 100 RS	1977-1979	31.42.2.000.376	36	614
0050163		CR	R 100 S	1977-1979	31.42.2.000.376	36	614
0050163		CR	R 100 T	1978-1979	31.42.2.000.376	36	614
0050164		CR	R 100 T	1981	31.42.1.241.655	36	614
0050163		CR	R 100-7	1977-1978	31.42.2.000.376	36	614
0050614		CR	R 850 GS	1994-1999	31.42.2.331.224	35	635
0050523		CR	R 850 R	1994-2002	31.42.2.330.954	35	630
0050614		CR	R 1100 GS	1994-1999	31.42.2.331.224	35	635
0050523		CR	R 1100 R	1994-2001	31.42.2.330.954	35	630
0050561		CR	R 1100 S	1998-2004	31.42.2.333.105	35	650
0050665		CR	R 1150 R	2001-2006	31.42.7.671.574	35	617
0050616		CR	R 1200 C	2002	31.42.2.318.30	35	635
0050617		CR	R 1200 GS / ADVENTURE	2004-2010	31.42.7.664.959	41	580
0050826	UP SIDE DOWN	CR	S 1000 RR	2009-2012	dx 31427713588 sx 31427713587	46	522

**BSA**

Articolo	Descrizione	Colore	Modello	Anno	Codice Originale	Ø (mm)	Lunghezza
Article	Description	Color	Model	Year	Original Code	Ø (mm)	Lenght(mm)
0050715		CR	4 Tempi Enduro 500	1971-1972		35	590

**BUELL**

Articolo	Descrizione	Colore	Modello	Anno	Codice Originale	Ø (mm)	Lunghezza
Article	Description	Color	Model	Year	Original Code	Ø (mm)	Lenght(mm)
0050401		CR	Cyclone M2	1999	46147-99Y	43	571
0050510	UP SIDE DOWN	CR	X1 Lighting	2001	dx46133-99Y sx46135-99Y	41	535
0050594	UP SIDE DOWN	CR	XB 9 R	2000-2004	dx J8143.02A8 sx J8142.02A8	41	510
0050611	UP SIDE DOWN	CR	XB 9 SX Lightning City	2005	dx U0122-3A8 sx U0121-3A8	43	504
0050594	UP SIDE DOWN	CR	XB 12 R Firebolt	2000-2004	dx J8143.02A8 sx J8142.02A8	41	510
0050594	UP SIDE DOWN	CR	XB 12 S Lightning	2000-2004	dx J8143.02A8 sx J8142.02A8	41	510



**LEGENDA COLORI - LEGEND OF COLOR**
**CR= CROMATO - CHROMED / OR = ORO - GOLD / NE = NERO - BLACK / RO = ROSSO - RED**
**CAGIVA**

Articolo	Descrizione	Colore	Modello	Anno	Codice Originale	Ø (mm)	Lunghezza
Article	Description	Color	Model	Year	Original Code	Ø (mm)	Lenght(mm)
0050582	UP SIDE DOWN	CR	Elefant 900 AC	1993-1997	dx 800076455 sx 800076760	45	606
0050733	UP SIDE DOWN	CR	Mito 125 EV	1994-2000	dx 800095628 sx 800095627	40	516
0050505	UP SIDE DOWN	CR	Raptor 650	2001	dx800097543 sx800097542	43	540
0050445	UP SIDE DOWN	CR	Raptor 1000	1999	dx94460 sx94459	43	468
0050507	UP SIDE DOWN	CR	Raptor 1000	2001	dx800097543 sx800097542	43	540
0050636	UP SIDE DOWN	CR	Raptor 1000	2004-2005	dx8A0097543 sx8A0097542	43	540
0050416		CR	River 500	1995-2000	8000-84-330	40	515
0050416		CR	River 600	1995-2000	8000-84-330	40	515
0050102		CR	SST 125	1983	23968	31,5	570
0050142		CR	SST 125	1984	39003	31,8	550
0050103		CR	SST 250 Bettor	1985	34841	35	610
0050144		CR	SST 250 Bettor	1985	34841	35	610
0050103		CR	SXT 125 Aletta Rossa wsxt	1985-1987	34841	35	610
0050144		CR	SXT 125 Aletta Rossa wsxt	1985-1987	34841	35	610

**DERBI**

Articolo	Descrizione	Colore	Modello	Anno	Codice Originale	Ø (mm)	Lunghezza
Article	Description	Color	Model	Year	Original Code	Ø (mm)	Lenght(mm)
0050798		CR	GPR 125 Racing	2004-2005	00H00209531	40	470

**DUCATI**

Articolo	Descrizione	Colore	Modello	Anno	Codice Originale	Ø (mm)	Lunghezza
Article	Description	Color	Model	Year	Original Code	Ø (mm)	Lenght(mm)
0050727		CR	100 Sport	1960		31,5	526
0050692		CR	120 Sport	1960		31,5	526
0050727		CR	125 Sport	1960		31,5	526
0050692		CR	125 Sport Monoalbero	1960		31,5	526
0050571		CR	175 Sport			31,45	525
0050739		CR	175 SS	1957		31,5	530
0050731		CR	175 TS			31,5	530
0050234	MARZOCCHI	CR	300 SD	1983-1985	19.3830	38	600
0050285	UP SIDE DOWN	CR	350 SS	1995	dx34910711A sx34910721A	40	520
0050285	UP SIDE DOWN	CR	400 SS	1995	dx34910711A sx34910721A	40	520
0050572	CERIANI	CR	450 Desmo		068437447	35	588
0050583	MARZOCCHI	CR	450 R-T		069137445	35	600
0050231	MARZOCCHI	CR	500 Phanta	1983	19.3502	35	605
0050231	MARZOCCHI	CR	600 Phanta	1983	19.3502	35	605


**LEGENDA COLORI - LEGEND OF COLOR**
**CR= CROMATO - CHROMED / OR = ORO - GOLD / NE = NERO - BLACK / RO = ROSSO - RED**
**DUCATI**

Articolo	Descrizione	Colore	Modello	Anno	Codice Originale	Ø (mm)	Lunghezza
Article	Description	Color	Model	Year	Original Code	Ø (mm)	Lenght(mm)
0050704	MARZOCCHI	CR	600 TT 2	1980		38	580
0050231	MARZOCCHI	CR	650 Phanta	1983	19.3502	35	605
0050280	UP SIDE DOWN	CR	748	1994-1996	dx34910521D sx34910531D	43	513
0050370	UP SIDE DOWN	CR	748 R	1999-2002	dx34910621D sx34910631D	43	513
0050564	UP SIDE DOWN OHLINS	OR	748 RS	2001-2002	dx 34021291B sx 34021281B	43	514
0050545	UP SIDE DOWN	CR	749	2003-2006	dx 34911641B sx 34911651B	43	517
0050808	UP SIDE DOWN	OR	749 S	2003-2006	dx 34911641A sx 34911651A	43	517
0050810		CR	750			41,65	630
0050232	MARZOCCHI	CR	750 GT	1983	19.3837	38	580
0050235	ADVANCED WHEEL PIN	CR	750 GT	1984	19.3836	38	680
0050232	MARZOCCHI	CR	750 Sport	1983	19.3837	38	580
0050285	UP SIDE DOWN	CR	750 SS	1995	dx34910711A sx34910721A	40	520
0050431		CR	750 SS	1989	34020221A	40	595
0050498	UP SIDE DOWN	CR	750 SS I.E.	1999-2002	dx34911211A sx34911221A	43	555
0050354	UP SIDE DOWN OHLINS	CR	800 - 851 Racing Ohlins	1990-1995	1480-08	42	460
0050700	UP SIDE DOWN	CR	848	2008-2009	dx 34912101A sx 34912111A	43	521
0050321	UP SIDE DOWN	CR	851 Super Bike	1993	dx34910521A sx34910531A	41	515
0050573	CERIANI	CR	860 Darma		079837443	38	608
0050234	MARZOCCHI	CR	860 GT	1983-1985	19.3830	38	600
0050321	UP SIDE DOWN	CR	888 Super Bike	1993	dx34910521A sx34910531A	41	515
0050282	UP SIDE DOWN	CR	900 SL	1991	dx34010311D sx34010301D	41	515
0050232	MARZOCCHI	CR	900 SS	1983	19.3837	38	580
0050282	UP SIDE DOWN	CR	900 SS	1991	dx34010311D sx34010301D	41	515
0050420	UP SIDE DOWN	CR	900 SS	2000	dx34911291A sx34911391A	43	546
0050233	MARZOCCHI	CR	900 SS Replica	1983-1985	19.3838	38	590
0050234	MARZOCCHI	CR	900 SSD	1983-1985	19.3830	38	600
0050233	MARZOCCHI	CR	900 SZ	1983-1985	19.3838	38	590
0050810		CR	906 Paso			41,65	630
0050280	UP SIDE DOWN	CR	916	1994-1996	dx34910521D sx34910531D	43	513



**LEGENDA COLORI - LEGEND OF COLOR**
**CR= CROMATO - CHROMED / OR = ORO - GOLD / NE = NERO - BLACK / RO = ROSSO - RED**
**DUCATI**

Articolo	Descrizione	Colore	Modello	Anno	Codice Originale	Ø (mm)	Lunghezza
Article	Description	Color	Model	Year	Original Code	Ø (mm)	Lenght(mm)
0050370	UP SIDE DOWN	CR	916 SPS	1998	dx34910621D sx34910631D	43	513
0050370	UP SIDE DOWN	CR	996 Biposto	1999	dx34910621D sx34910631D	43	513
0050370	UP SIDE DOWN	CR	998	2000-2002	dx34910621D sx34910631D	43	513
0050808	UP SIDE DOWN	OR	999	2003-2006	dx 34911641A sx 34911651A	43	517
0050682	UP SIDE DOWN OHLINS RACING PRESSURIZED	OR	999 RS	2002-2005	dx 34020521E sx 34020511E	43	535
0050580	UP SIDE DOWN OHLINS	OR	999 S	2003-2004	dx 34022671 A sx 34022681 A	43	514
0050234	MARZOCCHI	CR	1000 MAR - S2	1983-1985	19.3830	38	600
0050742	UP SIDE DOWN	CR	1000 Sport	2006-2008	dx 34820161A sx 34820171A	43	510
0050754	UP SIDE DOWN SHOWA	NE	1098	2007-2008	dx 349-12211A sx 349-12221A	43	521
0050738	UP SIDE DOWN	OR	1098 R	2008	dx 34520171A sx 34420171A	43	503
0050806	UP SIDE DOWN	OR	1098 R	2009-2011	dx34520171B sx34420171B	43	503
0050738	UP SIDE DOWN	OR	1098 S	2007-2008	dx 34520171A sx 34420171A	43	503
0050754	UP SIDE DOWN SHOWA	NE	1198	2009-2010	dx 349-12211A sx 349-12221A	43	521
0050806	UP SIDE DOWN	OR	1198 R	2009-2011	dx34520171B sx34420171B	43	503
0050806	UP SIDE DOWN	OR	1198 S	2009-2011	dx34520171B sx34420171B	43	503
0050717		CR	F1 750	1986-1988	0670-37-340	40	575
0050833	UP SIDE DOWN	CR	Hypermotard 796	2010-2012	dx 34820221 A sx 34820231 A	50	542
0050773	UP SIDE DOWN	CR	Hypermotard 1100	2008-2009	dx 34820221 A sx 34820231 A	50	542
0050773	UP SIDE DOWN	CR	Hypermotard 1100 EVO	2010-2012	dx 34820221 A sx 34820231 A	50	542
0050774	UP SIDE DOWN	NE	Hypermotard 1100 S	2008	dx 34820251 A sx 34820261 A	50	542
0050597		CR	Mach 1 175	1957-1972	0460-37448	31,5	525
0050597		CR	Mach 1 250	1957-1972	0460-37448	31,5	525
0050597		CR	Mach 1 350	1957-1972	0460-37448	31,5	525
0050593		CR	Mach3 Desmo 250	1975		35	562
0050593		CR	Mach3 Desmo 350	1975		35	562
0050725	MARZOCCHI	CR	Meccanica DM 125 C	1975		34	600


**LEGENDA COLORI - LEGEND OF COLOR**
**CR= CROMATO - CHROMED / OR = ORO - GOLD / NE = NERO - BLACK / RO = ROSSO - RED**
**DUCATI**

Articolo	Descrizione	Colore	Modello	Anno	Codice Originale	Ø (mm)	Lunghezza
Article	Description	Color	Model	Year	Original Code	Ø (mm)	Lenght(mm)
0050450	UP SIDE DOWN	CR	Monster 400	2000-2003	dx34911291A sx34911391A	43	540
0050316	UP SIDE DOWN	CR	Monster 600	1995-1996	dx34020441AB sx34020431AB	41	515
0050377	UP SIDE DOWN	CR	Monster 600	1997-1999	dx34911091B sx34911101B	40	520
0050450	UP SIDE DOWN	CR	Monster 600	2000-2001	dx34911291A sx34911391A	43	540
0050548	UP SIDE DOWN	CR	Monster 620	2002-2003	dx 34420101A sx 34520101A	43	504
0050662	UP SIDE DOWN	CR	Monster 695	2006-2007	dx 34820201A sx 34820211A	43	497
0050734dx	UP SIDE DOWN	CR	Monster 696	2008-2011	dx 34912391A	43	518
0050734sx	UP SIDE DOWN	CR	Monster 696	2008-2011	sx 34912301A	43	508
0050394	UP SIDE DOWN	CR	Monster 750	1997-1999	dx34910521C sx34910531C	40	518
0050450	UP SIDE DOWN	CR	Monster 750	2000-2001	dx34911291A sx34911391A	43	540
0050548	UP SIDE DOWN	CR	Monster 750	2002-2003	dx 34420101A sx 34520101A	43	504
0050734dx	UP SIDE DOWN	CR	Monster 796 / ABS	2010-2011	dx 34912391A	43	518
0050734sx	UP SIDE DOWN	CR	Monster 796 / ABS	2010-2011	sx 34912301A	43	508
0050858dx	UP SIDE DOWN	CR	Monster 796 / ABS	2011	dx 34921151A	43	510
0050858sx	UP SIDE DOWN	CR	Monster 796 / ABS	2011	sx 34921161A	43	508
0050548	UP SIDE DOWN	CR	Monster 800	2002-2003	dx 34420101A sx 34520101A	43	504
0050311	UP SIDE DOWN	CR	Monster 900	1993-1997	dx34020311C sx34020321C	41	515
0050394	UP SIDE DOWN	CR	Monster 900	1997-1999	dx34910521C sx34910531C	40	518
0050444	UP SIDE DOWN SHOWA	CR	Monster 900	2000	dx349105621C sx349105631C	43	531
0050736	UP SIDE DOWN	CR	Monster 900	2002	dx 34023301A sx 34023291A	43	500
0050736	UP SIDE DOWN	CR	Monster 1000	2003-2004	dx 34023301A sx 34023291A	43	500
0050736	UP SIDE DOWN	CR	Monster 1000 S Europe/Usa	2005	dx 34023301A sx 34023291A	43	500
0050807	UP SIDE DOWN	OR	Monster 1100 S	2009-2010	dx 34420261C sx 34520261C	43	490
0050736	UP SIDE DOWN	CR	Monster S2 R 1000 Europe/Usa	2006-2008	dx 34023301A sx 34023291A	43	500
0050367	UP SIDE DOWN	CR	Monster S4	2001-2003	dx34911091A sx34911101A	43	495
0050700	UP SIDE DOWN	CR	Monster S4 R	2007	dx 34912101A sx 34912111A	43	521



**LEGENDA COLORI - LEGEND OF COLOR**
**CR= CROMATO - CHROMED / OR = ORO - GOLD / NE = NERO - BLACK / RO = ROSSO - RED**
**DUCATI**

Articolo	Descrizione	Colore	Modello	Anno	Codice Originale	Ø (mm)	Lunghezza
Article	Description	Color	Model	Year	Original Code	Ø (mm)	Lenght(mm)
0050795	UP SIDE DOWN	OR	Monster S4 RS	2006-2008	dx 34023291A sx 34023301A	43	496
0050563	UP SIDE DOWN	CR	Multistrada 1000	2003-2007	dx 34911781 A sx 34911791 A	43	556
0050668	UP SIDE DOWN OHLINS	OR	Multistrada 1000 S	2005-2009	dx 34400141A sx 34500141A	43	540
0050563	UP SIDE DOWN	CR	Multistrada 1100	2008-2009	dx 34911781 A sx 34911791 A	43	556
0050802	UP SIDE DOWN	CR	Multistrada 1200 - ABS	2010-2012	dx 34920701 A sx 34920711 A	48	640
0050354	UP SIDE DOWN	CR	Ohlins 90 S1T	1990-1995	1480-08	42	460
0050492		CR	Scrambler 250	1968-1973	68937100	35	574
0050492		CR	Scrambler 350	1968-1973	68937100	35	574
0050492		CR	Scrambler 450	1968-1973	68937100	35	574
0050647		CR	Scrambler 450	1974		35	585
0050752		CR	Scrambler 450	1974		35	600
0050749	UP SIDE DOWN	CR	Sport Touring ST3	2004-2007	dx 3491-1971A sx 3491-1961A	43	527
0050367	UP SIDE DOWN	CR	ST2	1997	dx34911091A sx34911101A	43	495
0050815	UP SIDE DOWN	OR	ST3 S	2006-2007		43	527
0050367	UP SIDE DOWN	CR	ST4	1999	dx34911091A sx34911101A	43	495
0050815	UP SIDE DOWN	OR	ST4 S	2004-2005		43	527
0050806	UP SIDE DOWN	OR	StreetFighter S	2009-2012	dx34520171B sx34420171B	43	503
0050803	UP SIDE DOWN	CR	SuperSport 1000 SZ	2003-2006	dx34911721A sx34911731A	43	546

**GILERA**

Articolo	Descrizione	Colore	Modello	Anno	Codice Originale	Ø (mm)	Lunghezza
Article	Description	Color	Model	Year	Original Code	Ø (mm)	Lenght(mm)
0050432		CR	CX 125	1993	346284	45	335
0050609		CR	DNA 50	2001-2004	497055	35	585
0050609		CR	DNA 125	2001-2004	497055	35	585
0050609		CR	DNA 180	2001-2004	497055	35	585
0050715		CR	Regolarita 125 2 Tempi	1975-1977		35	590
0050715		CR	Regolarita 175 2 Tempi	1975-1977		35	590


**LEGENDA COLORI - LEGEND OF COLOR**
**CR= CROMATO - CHROMED / OR = ORO - GOLD / NE = NERO - BLACK / RO = ROSSO - RED**
**GUZZI**

Articolo	Descrizione	Colore	Modello	Anno	Codice Originale	Ø (mm)	Lunghezza
Article	Description	Color	Model	Year	Original Code	Ø (mm)	Lenght(mm)
0050358		CR	350 Florida	1987	62.52.54.01	34,7	620
0050149		CR	850 Le Mans 2	1978-1980	14.52.54.01	34,7	545
0050149		CR	850 Le Mans 3	1978-1980	14.52.54.01	34,7	545
0050149		CR	850 T3	1978-1980	14.52.54.01	34,7	545
0050149		CR	850 T4	1978-1980	14.52.54.01	34,7	545
0050149		CR	850 T5	1978-1980	14.52.54.01	34,7	545
0050154		CR	850 T5	1983	28.52.54.40	38	630
0050408		CR	850 T5	1987	30.52.54.61	40	597
0050153		CR	1000 Le Mans	1987	28.52.54.60	40	630
0050149		CR	1000 SP - GS	1978	14.52.54.01	34,7	545
0050154		CR	1000 SP 2	1980	28.52.54.40	38	630
0050629		CR	1100 Sport BJ	1995	30525-400	41,65	605
0050599		CR	1100 Sport Daytona	1994	30525-400	41,65	605
0050840		CR	Bellagio - Aquila Nera 940	2007-2010	GU03525400	44,8	645
0050811		CR	Breva 850	2006-2007	GU05525430	44,8	597
0050811		CR	Breva 1100	2005-2007	GU05525430	44,8	597
0050811		CR	Breva 1200	2008	GU05525430	44,8	597
0050836		CR	California	2004-2005	GU03525440	44,8	641
0050152		CR	California 2	1980	63.52.54.00	34,7	603
0050375		CR	California V3 1000	1987	29.52.54.50	40	600
0050408		CR	California 1100	1987	30.52.54.61	40	597
0050840		CR	California - Aquila Nera 1100	2009-2011	GU03525400	44,8	645
0050840		CR	California Classic Touring 1100	2006-2008	GU03525400	44,8	645
0050840		CR	California EV 1100	1997-2002	GU03525400	44,8	645
0050840		CR	California EV - EV Touring1100	2003-2005	GU03525400	44,8	645
0050840		CR	Guzzi California EV P.I. 1100	2002	GU03525400	44,8	645
0050840		CR	California Special 1100	1999-2000	GU03525400	44,8	645
0050840		CR	California Vintage 1100	2006-2012	GU03525400	44,8	645
0050809		CR	Falcone Nuova 500	1976		34,7	547
0050793	UP SIDE DOWN	CR	Griso 850	2006-2007	dx AP8123822 sx AP8123823	43	518
0050793	UP SIDE DOWN	CR	Griso 1100	2005-2008	dx AP8123822 sx AP8123823	43	518
0050846	UP SIDE DOWN	CR	Griso 8V 1200	2007-2012	dx 978456 sx 978455	43	553
0050846	UP SIDE DOWN	CR	Griso 8V 1200 Special Edition	2007-2012	dx 978456 sx 978455	43	553
0050148		CR	Imola 2	1984	27.52.54.20	34,7	602
0050148		CR	Lario 3	1987	27.52.54.20	34,7	602
0050576		CR	Nevada	1990-2002	23525470	38	620
0050676		CR	Nevada 750	2002-2003	31525483	40	627
0050672		CR	Nevada 750 Breva	2003-2007	32525410	40	644
0050672		CR	Nevada 750 Classic Aquila Nera	2009-2010	32525410	40	644





**LEGENDA COLORI - LEGEND OF COLOR**
**CR= CROMATO - CHROMED / OR = ORO - GOLD / NE = NERO - BLACK / RO = ROSSO - RED**
**GUZZI**

Articolo	Descrizione	Colore	Modello	Anno	Codice Originale	Ø (mm)	Lunghezza
Article	Description	Color	Model	Year	Original Code	Ø (mm)	Lenght(mm)
0050676		CR	Nevada 750 Classic	2004-2007	31525483	40	627
0050672		CR	Nevada 750 Classic i.c.	2004-2007	32525410	40	644
0050672		CR	Nevada 750 S	2010	32525410	40	644
0050672		CR	Nevada 750 V7 Cafè Classic	2009	32525410	40	644
0050672		CR	Nevada 750 V7 Classic	2008-2009	32525410	40	644
0050811		CR	Norge 850	2007	GU05525430	44,8	597
0050811		CR	Norge 1200	2006-2007	GU05525430	44,8	597
0050821	UP SIDE DOWN	CR	Stelvio 1200	2008-2010	dx 981022 sx 981029	50	615
0050151		CR	V 35 2	1984	39.52.54.01	31,7	542
0050148		CR	V 35 3	1984	27.52.54.20	34,7	602
0050150		CR	V 35 Custom	1984	62.52.54.21	34,7	574
0050151		CR	V 35 Imola	1984	39.52.54.01	31,7	542
0050155		CR	V 35 T.T.	1984	27.53.05.17	38	750
0050151		CR	V 50 2	1984	39.52.54.01	31,7	542
0050150		CR	V 50 Custom	1980	62.52.54.21	34,7	574
0050151		CR	V 50 Monza	1984	39.52.54.01	31,7	542
0050150		CR	V 65	1986	62.52.54.21	34,7	574
0050150		CR	V 65 Custom	1984	62.52.54.21	34,7	574
0050148		CR	V 65 Lario	1987	27.52.54.20	34,7	602
0050155		CR	V 65 T.T.	1984	27.53.05.17	38	750
0050150		CR	V 650 SP	1980	62.52.54.21	34,7	574
0050154		CR	V 75	1980	28.52.54.40	38	630
0050589	UP SIDE DOWN OHLINS	CR	V11 Sport	2001	dx 01522540 sx 01522640	40	563
0050610	OHLINS	OR	V11 Sport	2003	1490280	43	550

**HARLEY DAVIDSON**

Articolo	Descrizione	Colore	Modello	Anno	Codice Originale	Ø (mm)	Lunghezza
Article	Description	Color	Model	Year	Original Code	Ø (mm)	Lenght(mm)
0050461		CR	1200 Sporster	1998	45395-97	39	593
0050585		CR	1200 XLH	1999-2000	45366-96	39	615
0050554		CR	DynaSuperGlide(S)	2000-2003	46102-00	39	616
0050414		CR	F	1987-1999	45930-86	41,25	581,2
0050469		CR	FLHR	1984-1986	45827-84	41,25	529
0050469		CR	FLHS	1984-1986	45827-84	41,25	529
0050469		CR	FLHT	1984-1986	45827-84	41,25	529
0050414		CR	FLST	1987-1999	45930-86	41,25	581,2
0050414		CR	FLSTN	1993-1999	45930-86	41,25	581,2
0050469		CR	FLT	1984-1986	45827-84	41,25	529
0050777		CR	FX Superglide (America)	1971-1972		33,3	580
0050413		CR	FXDWG	1984-1999	45417-84	41,25	615,9
0050415		CR	FXLR	1987-1994	45381-87	39	593,9
0050415		CR	FXR	1987-1994	45381-87	39	593,9


**LEGENDA COLORI - LEGEND OF COLOR**
**CR= CROMATO - CHROMED / OR = ORO - GOLD / NE = NERO - BLACK / RO = ROSSO - RED**
**HARLEY DAVIDSON**

Articolo	Descrizione	Colore	Modello	Anno	Codice Originale	Ø (mm)	Lunghezza
Article	Description	Color	Model	Year	Original Code	Ø (mm)	Lenght(mm)
0050415		CR	FXRS	1987-1994	45381-87	39	593,9
0050413		CR	FXST	1984-1999	45417-84	41,25	615,9
0050413		CR	FXSTC	1984-1999	45417-84	41,25	615,9
0050413		CR	FXWG	1984-1986	45417-84	41,25	615,9
0050600		CR	HD-1450 Dyna Glide	2003	45417-00	39	616
0050469		CR	Road King 1450 cc.	2001	45827-84	41,25	529
0050766		CR	XL 1200 R	2004-2006	4539504	39	630
0050415		CR	XL 883	1987-1994	45381-87	39	593,9
0050780dx		CR	XR 1200	2008	4687908	43	612
0050780sx		CR	XR 1200	2008	4688008	43	605

**HM**

Articolo	Descrizione	Colore	Modello	Anno	Codice Originale	Ø (mm)	Lunghezza
Article	Description	Color	Model	Year	Original Code	Ø (mm)	Lenght(mm)
0050863	UP SIDE DOWN	CR	CRF R 450 2-8	2002-2008	dx 51420-MEN-841 sx 51520-MEN-841	47	598
0050863	UP SIDE DOWN	CR	CRE F 450 R	2005-2008	dx 51420-MEN-841 sx 51520-MEN-841	47	598
0050863	UP SIDE DOWN	CR	CRM F 450 R	2005-2008	dx 51420-MEN-841 sx 51520-MEN-841	47	598

**HONDA**

Articolo	Descrizione	Colore	Modello	Anno	Codice Originale	Ø (mm)	Lunghezza
Article	Description	Color	Model	Year	Original Code	Ø (mm)	Lenght(mm)
0050105		CR	80 NTX Pro Link	1983	51410-GY1-003	31	657
0050243		CR	400 Bros	1980	51410-BN4-003	41	646
0050631		CR	750 Shadow	2004-2005	51410-MEG-003	41	617
0050136dx		CR	1000 F - R	1984	51410-MB6-611	41	670
0050136sx		CR	1000 F - R	1984	51510-MB6-661	41	663
0050538dx	UP SIDE DOWN	CR	1500 F6C	1997-2002	dx 51425-MZ0-003	45	620
0050538sx	UP SIDE DOWN	CR	1500 F6C	1997-2002	sx 51525-MZ0-003	45	614
0050226		CR	CB 125 J	1975-1981	51410-383-671	37	520
0050029		CR	CB 250 G K5	1976	51411-369-000	33	558
0050031		CR	CB 250 N	1979-1980	51410-413-013	33	581
0050060		CR	CB 250 N	1981	51410-443-631	33	584
0050059		CR	CB 250 ND	1982	51410-443-931	33	584
0050031		CR	CB 250 T2	1979	51410-413-013	33	581
0050030		CR	CB 350 F	1973	51410-317-700	33	554
0050029		CR	CB 360 G	1976	51411-369-000	33	558
0050031		CR	CB 400 A	1979-1980	51410-413-013	33	581
0050029		CR	CB 400 F	1975-1977	51411-369-000	33	558
0050272		CR	CB 400 F	1994-1995	51410-MY9-003	41	625
0050031		CR	CB 400 N	1979-1980	51410-413-013	33	581





**LEGENDA COLORI - LEGEND OF COLOR**
**CR= CROMATO - CHROMED / OR = ORO - GOLD / NE = NERO - BLACK / RO = ROSSO - RED**
**HONDA**

Articolo	Descrizione	Colore	Modello	Anno	Codice Originale	Ø (mm)	Lunghezza
Article	Description	Color	Model	Year	Original Code	Ø (mm)	Lenght(mm)
0050060		CR	CB 400 N	1981	51410-443-631	33	584
0050059		CR	CB 400 N	1982	51410-443-931	33	584
0050465		CR	CB 400 SFX	1999-2000	51410-MCE-003	41	612
0050031		CR	CB 400 T	1980	51410-413-013	33	581
0050060		CR	CB 400 T	1981-1982	51410-443-631	33	584
0050031		CR	CB 400 T2	1978	51410-413-013	33	581
0050687		CR	CB 450 K3-4-5-6-7	1970	51410-319-000	35	583
0050028		CR	CB 450 K3-4-5-6-7	1975-1976	51500-323-315	35	564
0050462		CR	CB 450 Night Hawk	1985	51410-443-901	33	635
0050357		CR	CB 500	1994-1999	53200-MYS-860	37	598
0050669		CR	CB 500	1998-2002	51410-MY5-G31	37	598
0050028		CR	CB 500 K1 - k2	1975-1976	51500-323-315	35	564
0050026		CR	CB 500 K3	1975	51410-404-003	35	570
0050027		CR	CB 500 T K2	1976	51410-375-010	35	565
0050024		CR	CB 650	1979-1981	51410426003	35	585
0050768		CR	CB 650	1982	51410-460-003	37	667
0050063		CR	CB 650 Custom	1981	51410-460-841	35	642
0050063		CR	CB 650 SC	1982	51410-460-841	35	642
0050064		CR	CB 750 Custom	1981	51410-425-731	35	655
0050020		CR	CB 750 F	1980-1982	51410-425-003	35	600
0050032		CR	CB 750 F	1980-1982	51410-425-003	35	600
0050021		CR	CB 750 F1 SS	1976	51411-392-003	35	580
0050547		CR	CB 750 F2 - Matick 750	1977-1980	51410-393-003	35	585
0050020		CR	CB 750 F2	1982	51410-425-003	35	600
0050032		CR	CB 750 F2	1982	51410-425-003	35	600
0050405		CR	CB 750 F2 - Seven Fifty	1992-1993	51410-MW3-601	41	618
0050405		CR	CB 750 F2	1994-1998	51410-MW3-601	41	618
0050020		CR	CB 750 K	1979-1981	51410-425-003	35	600
0050022		CR	CB 750 K1-K2-K3-K6-K7	1970-1972	51410-300-020	35	583
0050023		CR	CB 750 K1-K2-K3-K6-K7	1975	51410-341-702	35	580
0050032		CR	CB 750 K1-K2-K3-K6-K7	1979-1981	51410-425-003	35	600
0050065		CR	CB 900 F	1980	51410-469-013	35	642
0050066		CR	CB 900 F	1981	51410-438-731	37	660
0050092		CR	CB 900 F - F2	1982	51410-MB7-611	39	645
0050066		CR	CB 900 F2	1981	51410-438-731	37	660
0050389		CR	CB 1000 F	1993-1996	51410-MZ1-003	43	650
0050741	UP SIDE DOWN	CR	CB 1000 R - CB 1000 R ABS	2009-2010	dx 51425-MFN-D01 sx 51525-MFN-D01	43	549
0050137		CR	CB 1100 R / F	1980-1983	51410-MA3-003	39	661
0050460		CR	CB 1100 R2	1982	51410-MA3-661	39	655
0050499		CR	CB 1100 SF	2000	51410-MGC-003	43	605
0050624		CR	CB 1300	2003-2005	51410-MEJ-003	43	621
0050624		CR	CB 1400	2003-2005	51410-MEJ-003	43	621
0050271		CR	CB 1400 F	1989-1990	51410-KAF-003	41	613


**LEGENDA COLORI - LEGEND OF COLOR**
**CR= CROMATO - CHROMED / OR = ORO - GOLD / NE = NERO - BLACK / RO = ROSSO - RED**
**HONDA**

Articolo	Descrizione	Colore	Modello	Anno	Codice Originale	Ø (mm)	Lunghezza
Article	Description	Color	Model	Year	Original Code	Ø (mm)	Lenght(mm)
0050625		CR	CBF 500	2004-2006	51410-MER-D01	41	620
0050625		CR	CBF 600	2004-2006	51410-MER-D01	41	620
0050706		CR	CBF 600	2008	51410-MER-R61	41	623
0050671		CR	CBF 1000	2006-2009	51410-MFA-D01	41	620
0050853		CR	CBF 1000	2010-2012	51410-MGJ-D01	41	624
0050626		CR	CBR 125	2004	51410-KPP-901	31	595
0050258		CR	CBR 250 RR	1993	51410-KAZ-003	37	597
0050199		CR	CBR 400 RR	1984	51410-MV4-003	41	555
0050222		CR	CBR 400 RR	1989	Modello Grecia	41	600
0050265		CR	CBR 400 RR	1993	51410-MN8-930	43	555
0050379		CR	CBR 400 RR	1997		41	570
0050409		CR	CBR 600	1999-2004	51410-MBW-003	43	587
0050202dx		CR	CBR 600 F	1987-1990	51410-MN4-003	37	615
0050202sx		CR	CBR 600 F	1987-1990	51510-MN4-003	37	615
0050270		CR	CBR 600 F	1991-1992	51410-MV9-931	41	633
0050201		CR	CBR 600 F	1993-1994	51410-MV9-003	41	633
0050253	2 HOLES-FORI	CR	CBR 600 F	1995-1998	51410-MAL-601	41	633
0050409		CR	CBR 600 F	1999-2004	51410-MBW-003	43	587
0050856	UP SIDE DOWN	CR	CBR 600 F	2011-2012	dx 51425-MGV-D01 sx 51525-MGV-D01	41	615
0050506		CR	CBR 600 F4 Sport	2001-2006	51410-MBW-E11	43	587
0050540		CR	CBR 600 RR	2003-2004	51410-MEE-003	45	563
0050612	UP SIDE DOWN	CR	CBR 600 RR	2005-2006	dx 51425-MEE-D01 sx 51525-MEE-D01	41	510
0050673	UP SIDE DOWN	CR	CBR 600 RR	2007-2011	dx 51425-MFJ-D01 sx 51525-MFJ-D01	41	515
0050404		CR	CBR 900 RR	1992-1993	51410-MW0-003	45	574
0050249	4 HOLES-FORI	CR	CBR 900 RR	1994-1997	51410-MAE-003	45	569
0050339		CR	CBR 900 RR	1998-1999	51410-MAS-E01	45	569
0050447	UP SIDE DOWN	CR	CBR 900 RR	2000-2003	dx51425-MCJ-003 sx51525-MCJ-003	43	517
0050182dx		CR	CBR 1000 F	1987-1988	51410-MM5-003	41	650
0050182sx		CR	CBR 1000 F	1987-1988	51510-MM5-003	41	650
0050374		CR	CBR 1000 F	1989-1992	51410-MS2-003	41	650
0050296		CR	CBR 1000 F	1993-1997	51410-MZ2-003	41	660
0050581	UP SIDE DOWN	CR	CBR 1000 RR	2004-2005	dx 51425-MEL-003 sx 51525-MEL-003	43	507
0050763	UP SIDE DOWN	CR	CBR 1000 RR	2006-2007	dx 51425-MEL-D21 sx 51525-MEL-D21	43	507
0050693	UP SIDE DOWN	CR	CBR 1000 RR	2008-2011	dx 51425-MFL-003 sx 51525-MFL-003	43	512
0050302		CR	CBR 1100 XX	1996-1998	51410-MAT-003	43	630
0050459		CR	CBR 1100 XX	1999-2003	51410-MAT-E01	43	625
0050513		CR	CBX 1000	1979	51410-469013	35	643
0050018		CR	CBX 1000	1978-1981	51410-422-003	35	641





**LEGENDA COLORI - LEGEND OF COLOR**
**CR= CROMATO - CHROMED / OR = ORO - GOLD / NE = NERO - BLACK / RO = ROSSO - RED**
**HONDA**

Articolo	Descrizione	Colore	Modello	Anno	Codice Originale	Ø (mm)	Lunghezza
Article	Description	Color	Model	Year	Original Code	Ø (mm)	Lenght(mm)
0050049		CR	CBX 1000	1981-1982	51410-MA2-003	39	650
0050086dx		CR	CBX 400 F	1981	51510-MA6-003	35	627
0050086sx		CR	CBX 400 F	1981	51410-MA6-003	35	619
0050086dx		CR	CBX 400 F2	1981	51510-MA6-003	35	627
0050086sx		CR	CBX 400 F2	1981	51410-MA6-003	35	619
0050090dx		CR	CBX 550 F	1982	51410-MA6-003	35	627
0050090sx		CR	CBX 550 F	1982	51510-MA6-003	35	619
0050090dx		CR	CBX 550 F2	1982	51410-MA6-003	35	627
0050090sx		CR	CBX 550 F2	1982	51510-MA6-003	35	619
0050335dx		CR	CBX 650 Night Hawk	1985-1986	51410-ME5-013	39	713
0050335sx		CR	CBX 650 Night Hawk	1985-1986	51510-ME5-013	39	700
0050133dx		CR	CBX 750 F	1984-1985	51410-MJ0-003	39	683
0050133sx		CR	CBX 750 F	1984-1985	51510-MJ0-003	39	676
0050019		CR	CBX 900 F	1979	51410-422-013	35	642
0050029		CR	CJ 250 T	1977	51411-369-000	33	558
0050029		CR	CJ 360 T	1976	51411-369-000	33	558
0050062		CR	CX 500	1979-1980	51412-331-770	33	582
0050061		CR	CX 500	1981	51410-449-711	33	582
0050025		CR	CX 500 AF r.bianche	1978	51412-331-770	33	582
0050062		CR	CX 500 Custom	1980	51412-331-770	33	582
0050061		CR	CX 500 C	1981-1982	51410-449-711	33	582
0050087dx		CR	CX 500 E	1982	51410-MC5-003	37	620
0050087sx		CR	CX 500 E	1982	51510-MC5-003	37	610
0050089		CR	CX 500 TC	1982	51410-MC7-003		
0050426		CR	CX 500 Turbo	1983	51410-MR7-013	37	627
0050305dx		CR	CX 650 E	1983	51410-MGO-003	37	610
0050305sx		CR	CX 650 E	1983	51510-MGO-003	37	610
0050228		CR	CX 650 T	1983	51410-ME7-003	37	626
0050841		CR	DN 01	2008-2009	51410-MEH-003	41	613
0050088		CR	FT 500 C	1982	51410-MC8-671	37	750
0050340		CR	GL 500	1982	51410-MA1-003	35	645
0050087dx		CR	GL 650 D	1983	51410-MC5-003	37	620
0050087sx		CR	GL 650 D	1983	51510-MC5-003	37	610
0050225		CR	GL 1000	1979	51410-431-671	37	692
0050225		CR	GL 1000 K	1977	51410-431-671	37	692
0050067		CR	GL 1100 - D	1980-1981	51410-463-003	39	604
0050457		CR	GL 1200 D Goldwing	1984-1985	51410-MG9-671	41	583
0050361		CR	GL 1500 Gold Wing	1995-1998	51410-MAM-003	41	591
0050361		CR	GL 1500 Gold Wing SE	1995-1998	51410-MAM-003	41	591
0050584		CR	GL 1500 Gold Wing	1999-2000	51410-MAM-L41	41	591
0050684dx		CR	GL 1800	2001-2007	51410-MCA-003	45	605
0050684sx		CR	GL 1800	2001-2007	51510-MCA-003	45	586
0050345		CR	Hornet 600	1998-2002	51410-MBZ-611	41	598
0050555		CR	Hornet 600	2003-2004	51410-MBZ-K31	41	598


**LEGENDA COLORI - LEGEND OF COLOR**
**CR= CROMATO - CHROMED / OR = ORO - GOLD / NE = NERO - BLACK / RO = ROSSO - RED**
**HONDA**

Articolo	Descrizione	Colore	Modello	Anno	Codice Originale	Ø (mm)	Lunghezza
Article	Description	Color	Model	Year	Original Code	Ø (mm)	Lenght(mm)
0050634	UP SIDE DOWN	CR	Hornet 600	2005-2006	dx 51425-MBZ-C51 sx 51525-MBZ-C51	41	579
0050697	UP SIDE DOWN	CR	Hornet 600	2007-2008	dx 51425-MFG-D01 sx 51525-MFG-D01	41	579
0050817	UP SIDE DOWN	CR	Hornet 600	2009-2010	dx 51425-MFG-G41 sx 51525-MFG-G41	41	575
0050518		CR	Hornet 900	2002	51410-MCZ-003	43	615
0050167		CR	MBX 80-75	1986	51410-KE5-003	29	575
0050168		CR	NS 75-125	-	-	-	-
0050365		CR	NSR 125 R	1997	51410-KBS-901	35	571
0050451dx		CR	NSR 400 R	1986	51410-KM4-003	37	590
0050451sx		CR	NSR 400 R	1986	51510-KM4-003	37	580
0050449		CR	NT 650 V Deauville	1998-2004	51410-MBL-611	41	602
0050829		CR	NT 700 V Deauville	2006-2011	51410-MEW-921	41	602
0050829		CR	NT 700 V Deauville ABS	2006-2011	51410-MEW-921	41	602
0050252		CR	NTV 650 Rever	1993-1997	51410-MZ6-003	41	597
0050241		CR	NX 650	1988-1995	51410-MN9-701	41	740
0050241		CR	NX 650 2	1990	51410-MN9-701	41	740
0050241		CR	NX 650 Dominator	1988-1989	51410-MN9-701	41	740
0050331		CR	NX 650 Dominator	1996-1997	51410-MAN-711	41	730
0050479dx		CR	P.C.800 Pacific Coast	1998	dx51410-MR5-003	41	553
0050479sx		CR	P.C.800 Pacific Coast	1998	sx51510-MR5-003	41	553
0050328	UP SIDE DOWN	CR	RS 250	1994	dx51410-BM4-631 sx51510-BM4-631	41	501
0050322	UP SIDE DOWN	CR	RVF 400	1994	dx51410-BN5-631 sx51510-BN5-631	41	500
0050364	UP SIDE DOWN	CR	RVF 750 R	1994	dx51420-MW4-003 sx51520-MW4-003	41	533
0050403		CR	SLR 650 Deauville	1997	51410-MAK-F00	41	610
0050842		CR	SLR 650	1997-1998	51410-MAK-F00	41	725
0050456dx		CR	ST 1100 Paneuropean	1991-2000	51410-MT3-611	41	633
0050456sx		CR	ST 1100 Paneuropean	1991-2000	51510-MT3-611	41	614
0050785		CR	ST 1300 Paneuropean	2002-2009	51410-MCS-G02	45	611
0050690dx		CR	VF 100 F2	1985	51410-MB6-631	41	672
0050690sx		CR	VF 100 F2	1985	51510-MB6-631	41	672
0050125dx		CR	VF 400 F	1983	51410-KE7-003	35	629
0050125sx		CR	VF 400 F	1983	51510-KE7-003	35	618
0050135dx		CR	VF 500 F	1984-1985	51410-MF2-003	37	632
0050135sx		CR	VF 500 F	1984-1985	51510-MF2-003	37	622
0050135dx		CR	VF 500 F2	1984-1985	51410-MF2-003	37	632
0050135sx		CR	VF 500 F2	1984-1985	51510-MF2-003	37	622
0050295dx		CR	VF 750 C	1982-1984	51410-MB1-003	37	772
0050295sx		CR	VF 750 C	1982-1984	51510-MB1-003	37	762
0050463		CR	VF 750 C	1993-1997	51410-MZ5-671	41	669
0050294		CR	VF 750 Custom	1993-1998	51410-MZ5-671	39	645

**LEGENDA COLORI - LEGEND OF COLOR**
**CR= CROMATO - CHROMED / OR = ORO - GOLD / NE = NERO - BLACK / RO = ROSSO - RED**
**HONDA**

Articolo	Descrizione	Colore	Modello	Anno	Codice Originale	Ø (mm)	Lunghezza
Article	Description	Color	Model	Year	Original Code	Ø (mm)	Lenght(mm)
<b>0050831</b>		CR	VF 750 Mana	1985-1991	51410-MN0-003	39	645
<b>0050124dx</b>		CR	VF 750 F	1983-1984	51410-MB2-003	39	662
<b>0050124sx</b>		CR	VF 750 F	1983-1984	51510-MB2-003	39	655
<b>0050128sx</b>		CR	VF 750 F	1983	51510-MB0-771	37	691
<b>0050128dx</b>		CR	VF 750 F	1983	51410-MB0-771	37	702
<b>0050091dx</b>		CR	VF 750 S	1982	51410-MB0-003	37	712
<b>0050091sx</b>		CR	VF 750 S	1982	51510-MB0-003	37	712
<b>0050224</b>		CR	VFR 400	1987	Modello Grecia	37	608
<b>0050273dx</b>		CR	VFR 400 R	1988	51410-MR8-681	37	607
<b>0050273sx</b>		CR	VFR 400 R	1988	51510-MR8-681	37	596
<b>0050223</b>		CR	VFR 400 R	1989	Modello Grecia	38	594
<b>0050288</b>		CR	VFR 400 R 3 L M	1990-1991	51410-MR8-781	41	560
<b>0050172dx</b>		CR	VFR 750 F	1986-1987	51410-ML7-691	37	654
<b>0050172sx</b>		CR	VFR 750 F	1986-1987	51510-ML7-691	37	654
<b>0050244dx</b>		CR	VFR 750 F	1988-1989	51410-ML7-921	41	648
<b>0050244sx</b>		CR	VFR 750 F	1988-1989	51510-ML7-921	41	648
<b>0050203</b>		CR	VFR 750 F	1990-1991	51410-MT4-003	41	628
<b>0050402</b>		CR	VFR 750 F	1992-1993	51410-MY7-003	41	628
<b>0050307</b>		CR	VFR 750 F	1994-1997	51410-MZ7-003	41	628
<b>0050427</b>		CR	VFR 750 R - RC 30	1988	51410-MR7-003	43	566
<b>0050702dx</b>		CR	VFR 750 SF	1985	51410-MB0-951	37	664
<b>0050702sx</b>		CR	VFR 750 SF	1985	51510-MB0-951	37	674
<b>0050395</b>		CR	VFR 800	1998-2001	51410-MBG-003	41	628
<b>0050541</b>		CR	VFR 800	2002-2009	51410-MCW-D01	43	627
<b>0050818</b>	UP SIDE DOWN	CR	VFR 1200	2010-2012	dx 51425-MGE-003 sx 51525-MGE-003	43	580
<b>0050526</b>		CR	Vigor 650	1999-2000	51410-MAK003	41	725
<b>0050386</b>		CR	VT 250	1986	51400-KCR-003	41	654
<b>0050813</b>		CR	VT 250 Spada		51410-KY6-003	37	618
<b>0050276</b>		CR	VT 500 C	1983	51410-MF5-003	37	777
<b>0050391</b>		CR	VT 500 E	1983-1985	51410-MF9-003	37	758
<b>0050189</b>		CR	VT 600 C	1993-2003	51410-MZ8-004	39	660
<b>0050189</b>		CR	VT 600 Shadow	1994-2003	51410-MZ8-004	39	660
<b>0050556</b>		CR	VT 750 Black Widow	2001-2004	51410-MCL-003	41	640
<b>0050434</b>		CR	VT 750 C Shadow	1997-2001	51410-MBA-003	41	657
<b>0050816</b>		CR	VT 750 C2SA	2007-2010	51410-MFE-671	41	620
<b>0050844</b>		CR	VT 750 S	2010-2012	51410-MGR-671	41	665
<b>0050621</b>		CR	VT 1100 Shadow	1986-1988	51410-MM8-003	41	559
<b>0050187</b>		CR	VT 1100	1994-1995	51410-MM8-881	41	670
<b>0050453</b>		CR	VT 1100 Shadow C3	1999	51410-MBC-003	41	685
<b>0050347</b>		CR	VTR 1000 F	1997-2000	51410-MBB-003	41	633
<b>0050470</b>	UP SIDE DOWN	CR	VTR 1000 SP1	2000-2001	dx51425-MCF-003 sx51525-MCF-003	43	542
<b>0050645</b>		CR	VT X 1300 S	2003-2006	51410-MEA-671	41	651




**LEGENDA COLORI - LEGEND OF COLOR**
**CR= CROMATO - CHROMED / OR = ORO - GOLD / NE = NERO - BLACK / RO = ROSSO - RED**
**HONDA**

Articolo	Descrizione	Colore	Modello	Anno	Codice Originale	Ø (mm)	Lunghezza
Article	Description	Color	Model	Year	Original Code	Ø (mm)	Lenght(mm)
0050681dx	UP SIDE DOWN	CR	VTX 1800	2002-2007	51425-MCM-003	45	613
0050681sx	UP SIDE DOWN	CR	VTX 1800	2002-2007	51525-MCM-003	45	603
0050527		CR	X11 Eleven	1999-2002	51410-MCC-003	43	605
0050670		CR	XL 125 V	2001-2005	51410-KPC-641	35	661
0050084		CR	XL 250 R	1982	51410-KB7-003	35	700
0050068		CR	XL 250 S	1981	51410-428-831	35	640
0050047		CR	XL 500	1981	51410-429-003	35	650
0050085		CR	XL 500 R	1982	51410-MC4-003	37	750
0050146		CR	XL 600 LM	1985-1986	51410-MK5-003	41	731
0050162		CR	XL 600 LM	1985	51410-MK5-681	41	731
0050120		CR	XL 600 R	1983-1987	51410-MG2-003	39	730
0050146		CR	XL 600 RM	1985-1986	51410-MK5-003	41	731
0050497		CR	XL 1000 V Varadero	1999-2010	51410-MBT-611	43	625
0050854dx		CR	XL 1000 V Varadero ABS	2004-2010	dx 51410-MBT-611	43	625
0050854sx		CR	XL 1000 V Varadero ABS	2004-2010	sx 51410-HBT-D51	43	625
0050193		CR	XLV 600 Transalp	1987-1988	51410-MM9-003	41	731
0050438		CR	XLV 600 Transalp	1983-1986	51410-MG7-003	41	730
0050309		CR	XLV 600 Transalp	1989-1997	51410-MM9-671	41	700
0050406		CR	XLV 600 Transalp	1998-1999	51410-MN9-671	41	700
0050458		CR	XLV 650 Transalp	2000-2001	51410-MCB-611	41	705
0050767		CR	XLV 700 Transalp	2008-2011	51410-MFF-D01	41	725
0050767		CR	XLV 700 Transalp ABS	2008-2011	51410-MFF-D01	41	725
0050454		CR	XR 400	1999-2002	51410-KCY-761	43	700
0050508		CR	XR 400 R	1997	51410-KCY-671	43	700
0050543		CR	XR 600	1988-1990	51410-MN1-671	43	739
0050471		CR	XR 600 R	1991-2000	51410-MN1-681	43	735
0050586		CR	XR 650	2002	51410-MBN-671	46	716
0050488		CR	XR V 650 Africa Twin	1988-1989	51410-M58-003	43	725
0050486		CR	XR V 750 Africa Twin	1985	51410-MV1-003	43	725
0050184		CR	XR V 750 Africa Twin	1990-2000	51410-MV1-003	43	720

**HYOSUNG**

Articolo	Descrizione	Colore	Modello	Anno	Codice Originale	Ø (mm)	Lunghezza
Article	Description	Color	Model	Year	Original Code	Ø (mm)	Lenght(mm)
0050825		CR	GT 650 NR			41	695

**KAWASAKI**

Articolo	Descrizione	Colore	Modello	Anno	Codice Originale	Ø (mm)	Lunghezza
Article	Description	Color	Model	Year	Original Code	Ø (mm)	Lenght(mm)
0050115		CR	200 Mono Cilindrico	1977	44013-060	32	548
0050574	BRAKE DRUM - FRENO TAMB.	CR	500	1969-1971	44013-025	34	542
0050324		CR	EN 450 A5	1989-1993	44013-1286	36	777



**LEGENDA COLORI - LEGEND OF COLOR**
**CR= CROMATO - CHROMED / OR = ORO - GOLD / NE = NERO - BLACK / RO = ROSSO - RED**
**KAWASAKI**

Articolo	Descrizione	Colore	Modello	Anno	Codice Originale	Ø (mm)	Lunghezza
Article	Description	Color	Model	Year	Original Code	Ø (mm)	Lenght(mm)
0050324		CR	EN 500 A1 - A3 - A4	1989-1993	44013-1286	36	777
0050206		CR	EN 500 B1 - B2	1993-1995	44013-1397	37	720
0050360		CR	EN 500 C1 - C2	1996-1997	44013-1422	41	660
0050385		CR	ER 500	1997-2005	44013-1433	37	615
0050663		CR	ER 6 F - ER 6 F ABS	2006-2008	44013-0063	41	586
0050852		CR	ER 6 F - ER 6 F ABS	2009-2012	44013-0154	41	585
0050649		CR	ER 6 N - ER 6 N ABS	2006-2011	44013-0055	41	577
0050852		CR	ER 6 N - ER 6 N ABS	2012	44013-0154	41	585
0050238		CR	GPX 600 C1-C2-C3	1988-1992	44013-1260	38	595
0050504		CR	GPX 750 F1-F2	1987-1988	44013-1258	38	620
0050261		CR	GPZ 500 S	1987-1993	44013-1262	36	598
0050442		CR	GPZ 500 S	1994-2000	44013-1394	37	618
0050134		CR	GPZ 550	1984-1989	44013-1217	35	602
0050147		CR	GPZ 600 R	1985-1989	44013-1231	37	603
0050138		CR	GPZ 750 G2	1985	44013-1219	38	634
0050118		CR	GPZ 750 Unitrack	1983-1985	44013-1202	37	600
0050511		CR	GPZ 750 Unitrack Turbo	1986	44013-1208	37	618
0050138		CR	GPZ 900	1984-1989	44013-1219	38	634
0050484		CR	GPZ 900 R	1990-1993	44013-1317	41	638
0050262		CR	GPZ 1000 RX	1987	44013-1242	40	640
0050123		CR	GPZ 1100 A1	1983	44013-1201	37	625
0050382		CR	GPZ 1100 E1	1995-1997	44013-1408	41	612
0050382		CR	GPZ 1100 F1	1995-1997	44013-1408	41	612
0050382		CR	GPZ 1100 Orizont	1995-1997	44013-1408	41	612
0050123		CR	GPZ 1100 Unitrack	1983	44013-1201	37	625
0050830	UP SIDE DOWN	CR	GTR 1400	2008-2009	dx 44013-009718R sx 44013-009618R	43	517
0050274		CR	KDX 200	1991	44013-1223	41	700
0050117		CR	KL 250	1986	44013-1117	36	750
0050491		CR	KLE 500 A1-A2-A3	1991-2007	44013-1344	41	750
0050735	UP SIDE DOWN	CR	KLE VERSYS A7F - A8F	2007-2009	dx 44013006421 sx 44013006521	41	551
0050735	UP SIDE DOWN	CR	KLE VERSYS ABS B7F	2007-2009	dx 44013006421 sx 44013006521	41	551
0050159		CR	KLR 250	1985-1992	44013-1224	36	710
0050269		CR	KLR 600 A1	1984	44013-1218	38	747
0050160		CR	KLR 600	1985-1989	44013-1227	38	747
0050250		CR	KLR 600	1986	44013-1269	38	747
0050437		CR	KLR 650	1988-1990	44013-1296	38	757
0050383		CR	KLR 650	1995-1997	44013-1407	41	750
0050472		CR	KLX 250	1993-1994	44013-1300	43	730
0050529		CR	KZ 1000 KLTD	1982-1984	44013-0147	38	712
0050794		CR	Ninja 250	2008-2012	44013-0117	37	614
0050575		CR	S2-250-350	1972	44013-031	34	546
0050240		CR	VN 750 A2-A3-A4-A5-A9-A10	1986-1994	44013-1230	38	771


**LEGENDA COLORI - LEGEND OF COLOR**
**CR= CROMATO - CHROMED / OR = ORO - GOLD / NE = NERO - BLACK / RO = ROSSO - RED**
**KAWASAKI**

Articolo	Descrizione	Colore	Modello	Anno	Codice Originale	Ø (mm)	Lunghezza
Article	Description	Color	Model	Year	Original Code	Ø (mm)	Lenght(mm)
0050240		CR	VN 750 Twin	1986-1994	44013-1230	38	771
0050217		CR	VN 800 A1	1995-1997	44013-1412	41	665
0050217		CR	VN 800 A2	1995-1997	44013-1412	41	665
0050217		CR	VN 800 A3-A	1995-1997	44013-1412	41	665
0050373		CR	VN 800 B1 - B2 - Classic	1996-1997	44013-1426	41	640
0050784		CR	VN 900 Classic	2008	44013-0049	41	620
0050250		CR	VN 15 SE B2-B3-B4-B5-B6	1988-1993	44013-1269	38	747
0050530		CR	VN 1500 Classic Tourer	2000-2002	44013-1474	41	653
0050487		CR	VN 1500 D1-D2	1996-1998	44013-1423	41	650
0050537dx	UP SIDE DOWN	CR	VN 1500 Mean Streak	2002-2003	dx 44013-1490	43	555
0050537sx	UP SIDE DOWN	CR	VN 1500 Mean Streak	2002-2003	sx 44013-1489	43	555
0050566		CR	VN 1600	2003	44013-0002	43	605
0050546		CR	W 650	1999-2000	44013-1466	39	609
0050013		CR	Z 400 J1	1979-1980	44013-1023	36	650
0050014		CR	Z 400 J2 - J3	1981-1982	44013-1044	36	670
0050745		CR	Z 400 K4	1979	44013-049	33	558
0050016		CR	Z 400 S3 A3 KH	1979	44013-1038	34	551
0050017		CR	Z 440 C1-C2	1980-1981	44013-1010	33	555
0050122		CR	Z 440 LTD A1 - A2 - A3	1980-1982	44013-1025	33	598
0050122		CR	Z 440 LTD D4 - D5 - D6	1982-1984	44013-1025	33	598
0050053		CR	Z 500	1981	44013-1060	36	675
0050013		CR	Z 500 B1-B2	1979-1980	44013-1023	36	650
0050139		CR	Z 550 F - A1	1983	44013-1096	35	664
0050053		CR	Z 550 GP D1	1981	44013-1060	36	675
0050083		CR	Z 550 GP H1 H2 A	1982-1983	44013-1087	35	700
0050011		CR	Z 650 Aria	1980-1981	39093-1067	36	591
0050603		CR	Z 650 C	1979	44013-1027	36	583
0050082		CR	Z 650 Custom - F2	1981-1982	39093-1064	36	591
0050012		CR	Z 650 D1	1981	39093-1063	36	588
0050588		CR	Z 750	2004-2006	44013-0017	41	570
0050677	UP SIDE DOWN	CR	Z 750	2007-2010	dx 44013-0085 sx 44013-00841	41	540
0050596		CR	Z 750 - L3	1984	44013-1112	36	614
0050011		CR	Z 750 E1	1980-1981	39093-1067	36	591
0050107		CR	Z 750 GP R1	1982	44013-1089	36	615
0050015		CR	Z 750 H2	1980	44013-1032	36	560
0050055		CR	Z 750 LTD H1-H2	1990-1991	39093-1029	36	692
0050122		CR	Z 750 LTD K1	1983	44013-1025	33	598
0050762		CR	Z 750 S	2004-2006	44013-0038	41	573
0050010		CR	Z 900 A4	1976	44013-037	36	615
0050551	UP SIDE DOWN	CR	Z 1000	2003-2006	dx 44013-1514-D3 sx 44013-1513-D3	41	505
0050746	UP SIDE DOWN	CR	Z 1000	2007-2009	dx 44013-006710T sx 44013-007710T	41	520
0050010		CR	Z 1000 A1	1976	44013-037	36	615





**LEGENDA COLORI - LEGEND OF COLOR**
**CR= CROMATO - CHROMED / OR = ORO - GOLD / NE = NERO - BLACK / RO = ROSSO - RED**
**KAWASAKI**

Articolo	Descrizione	Colore	Modello	Anno	Codice Originale	Ø (mm)	Lunghezza
Article	Description	Color	Model	Year	Original Code	Ø (mm)	Lenght(mm)
0050050		CR	Z 1000 A2	1978	44013-1003	36	610
0050127		CR	Z 1000 A2	1978	44013-1003	36	610
0050109		CR	Z 1000 GP B1	1981	44013-1066	38	654
0050050		CR	Z 1000 H1	1980	44013-1003	36	610
0050127		CR	Z 1000 H1	1980	44013-1003	36	610
0050057		CR	Z 1000 J1	1981	44013-1046	38	644
0050050		CR	Z 1000 MK2	1979-1980	44013-1003	36	610
0050127		CR	Z 1000 MK2	1979-1980	44013-1003	36	610
0050315		CR	Z 1000 R2	1983	44013-1124	38	646
0050056		CR	Z 1000 ST	1978	44013-1021	40	664
0050112		CR	Z 1000 ST	1979-1980	44013-1036	40	665
0050050		CR	Z 1000 Z1R	1978	44013-1003	36	610
0050127		CR	Z 1000 Z1R	1978	44013-1003	36	610
0050048		CR	Z 1100 A1 - A2	1981-1982	44013-1065	38	653
0050048		CR	Z 1100 GP	1981-1982	44013-1065	38	653
0050315		CR	Z 1100 R	1984	44013-1124	38	646
0050058		CR	Z 1300 A4	1982	44013-1057	41	674
0050010		CR	Z1 900	1973	44013-037	36	615
0050010		CR	Z1A 900	1974	44013-037	36	615
0050010		CR	Z1B 900	1975	44013-037	36	615
0050289		CR	ZL 600 B1	1995-1996	44013-1399	37	594
0050289		CR	ZL 600 Eliminator	1994	44013-1399	37	594
0050428		CR	ZL 750 Eliminator - B1	1994-1996	44013-1300	37	589
0050388		CR	ZR 400 E	1993	44013-1405	41	615
0050387		CR	ZR 400 G	1994	44013-1455	41	617
0050435		CR	ZR 7	1999-2000	44013-1464	41	603
0050534		CR	ZR 7 S	2001-2003	44013-1485	41	608
0050299		CR	ZR 750 Zephyr	1991-1997	44013-1339	41	617
0050353		CR	ZX 6 R	1998-1999	44013-1453	46	602
0050439		CR	ZX 6 R	2000-2001	44013-1437	46	572
0050539	UP SIDE DOWN	CR	ZX 6 R (636)	2003-2004	dx 44013-1511 sx 44013-1510	41	560
0050605	UP SIDE DOWN	CR	ZX 6 R (636)	2005-2006	dx 44-013-0033 sx 44-013-0034	41	553
0050678	UP SIDE DOWN	CR	ZX 6 R	2007-2008	dx 44071-5039 sx 44071-5039	41	558
0050787	UP SIDE DOWN	CR	ZX 6 R	2009-2012	dx 44013-014211G sx 44013-014311G	41	550
0050237		CR	ZX 6 R F1 - 600 Ninja	1995	44013-1410	41	608
0050436		CR	ZX 6 R F2 - F3	1996-1997	44013-1419	41	610
0050539	UP SIDE DOWN	CR	ZX 6 RR	2003-2004	dx 44013-1511 sx 44013-1510	41	560
0050637	UP SIDE DOWN	RO	ZX 6 RR	2005-2006	dx 44-013-0033 sx 44-013-0034	41	553


**LEGENDA COLORI - LEGEND OF COLOR**
**CR= CROMATO - CHROMED / OR = ORO - GOLD / NE = NERO - BLACK / RO = ROSSO - RED**
**KAWASAKI**

Articolo	Descrizione	Colore	Modello	Anno	Codice Originale	Ø (mm)	Lunghezza
Article	Description	Color	Model	Year	Original Code	Ø (mm)	Lenght(mm)
0050281	UP SIDE DOWN	CR	ZX 7 R	1996-2000	dx44013-1416KF sx44013-1415KF	43	500
0050304	UP SIDE DOWN	CR	ZX 7 RR	1996-1998	dx44013-1425KF sx44013-1424KF	43	478
0050353		CR	ZX 9 R	1998-1999	44013-1453	46	602
0050439		CR	ZX 9 R	2000-2001	44013-1437	46	572
0050517		CR	ZX 9 R	2002	44013-0001	46	567
0050254	UP SIDE DOWN	CR	ZX 9 R B1 - B2	1994-1995	dx44013-1396gd sx44013-1395gd	41	524
0050330		CR	ZX 9 R B3 - B4	1996-1997	dx44013-1421 sx44013-1420	41	535
0050263		CR	ZX 10 B1-B2-B3	1988-1990	44013-1281	41	604
0050591	UP SIDE DOWN	NE	ZX 10 R	2004-2005	dx 44013-0006 sx 44013-0005	43	525
0050667	UP SIDE DOWN	NE	ZX 10 R	2006-2007	dx 44013-0044 sx 44013-0043	43	535
0050703	UP SIDE DOWN	NE	ZX 10 R	2008-2010	dx 44013-010518R sx 44013-010618R	43	555
0050849	UP SIDE DOWN	CR	ZX 10 R	2011-2012	dx 4413016310B sx 4413016210B	43	540
0050478	UP SIDE DOWN	CR	ZX 12 R	2000-2001	dx44013-1470 sx44013-1469	43	505
0050263		CR	ZX 1000	1888-1989	44013-1281	41	604
0050325		CR	ZXR 1100 C1	1997-2000	44013-1436	43	610
0050619		CR	ZXR 1200	2001-2004	44-013-1492	43	613
0050619		CR	ZXR 1200 - S	2001-2004	44-013-1492	43	613
0050275	UP SIDE DOWN	CR	ZXR 400 L1-L2-L3-L4-L5-L6-L7-L8-L9	1991-1999	dx44013-1346 sx44013-1345	41	500
0050349		CR	ZXR 750 H1 - H2 - Stinger	1989-1990	44013-1297	43	600
0050279	UP SIDE DOWN	CR	ZXR 750 J1	1991-1992	dx44013-1359KF sx44013-1358KF	43	470
0050279	UP SIDE DOWN	CR	ZXR 750 J2	1991-1992	dx44013-1359KF sx44013-1358KF	43	470
0050283	UP SIDE DOWN	CR	ZXR 750 L1-L2-L3	1993-1995	dx44013-1392KF sx44013-1391KF	41	468
0050221	UP SIDE DOWN	CR	ZXR 750 R	1991-1994	dx44013-1357 - sx44013-1356	41	468
0050410		CR	ZZR 250	1997	44013-1222	37	608
0050181		CR	ZZR 600 D1 - D2 - D3	1990-1992	44013-1323	41	605
0050355		CR	ZZR 600 E3-E4-E5	1995-1997	44013-1409	41	622
0050218		CR	ZZR 1100	1990-1992	44013-1316	43	598
0050407		CR	ZZR 1100	1993-1997	44013-1384	43	587
0050759	UP SIDE DOWN	CR	ZZR 1400	2006-2007	dx 44013-0058 sx 44013-0056	43	525

**LEGENDA COLORI - LEGEND OF COLOR**
**CR= CROMATO - CHROMED / OR = ORO - GOLD / NE = NERO - BLACK / RO = ROSSO - RED**
**KTM**

Articolo	Descrizione	Colore	Modello	Anno	Codice Originale	Ø (mm)	Lunghezza
Article	Description	Color	Model	Year	Original Code	Ø (mm)	Lenght(mm)
0050744		CR	250 MC5	1977		35	664
0050715		CR	250 Regularita	1974-1975	199905	35	590
0050820	UP SIDE DOWN	CR	690	2008	dx 48600-585-S1 sx 48600-584-S1	48	595
0050713		CR	Duke	1997-1998		40	520

**LAVERDA**

Articolo	Descrizione	Colore	Modello	Anno	Codice Originale	Ø (mm)	Lunghezza
Article	Description	Color	Model	Year	Original Code	Ø (mm)	Lenght(mm)
0050814		CR	125	1971		30	535
0050468	MARZOCCHI	CR	350	1975-1979	50209105	35	595
0050468	MARZOCCHI	CR	500	1975-1979	50209105	35	595
0050559	CERIANI	CR	750 GT	1970-1972	150105	35	584
0050559	CERIANI	CR	750 SF	1970-1972	150105	35	584
0050423		CR	750 SF	1973-1989	60.003.100	35	584
0050557		CR	750 S-F 2-3	1976-1977	16790501	38	570
0050558		CR	1000	1974-1977	169905	38	595
0050424		CR	1000 Jota	1975	60.013.E1009110	38	595
0050578dx	WITHOUT BUSH - SENZA BOCCOLA	CR	1000 SFC	1984-1988	50209180	41,65	660
0050578sx	WITHOUT BUSH - SENZA BOCCOLA	CR	1000 SFC	1984-1988	50209179	41,65	628
0050579dx	WITH BUSH - CON BOCCOLA	CR	1000 SFC	1984-1988	50209180	41,65	660
0050579sx	WITH BUSH - CON BOCCOLA	CR	1000 SFC	1984-1988	50309179	41,65	628
0050255	MARZOCCHI	CR	1000 SFC	1990	60.313.110	38	630
0050558		CR	1200	1974-1977	169905	38	595
0050598	CERIANI	CR	1200	1974-1977	50209076	38	604
0050421		CR	RGS 1000	1983	60.213.110	38	660

**MAICO**

Articolo	Descrizione	Colore	Modello	Anno	Codice Originale	Ø (mm)	Lunghezza
Article	Description	Color	Model	Year	Original Code	Ø (mm)	Lenght(mm)
0050750		CR	250 Cross	1971		37,8	695

**MONDIAL**

Articolo	Descrizione	Colore	Modello	Anno	Codice Originale	Ø (mm)	Lunghezza
Article	Description	Color	Model	Year	Original Code	Ø (mm)	Lenght(mm)
0050710		CR	Mondial 175 Monoalbero	1954		34,7	498
0050710		CR	Mondial 175 Monoalbero	1954		34,7	498

**MORINI**

Articolo	Descrizione	Colore	Modello	Anno	Codice Originale	Ø (mm)	Lunghezza
Article	Description	Color	Model	Year	Original Code	Ø (mm)	Lenght(mm)
0050568		CR	125 H	1975-1982	420509	31,75	571



**CR= CROMATO - CHROMED / OR = ORO - GOLD / NE = NERO - BLACK / RO = ROSSO - RED**
**MORINI**

Articolo	Descrizione	Colore	Modello	Anno	Codice Originale	Ø (mm)	Lunghezza
<i>Article</i>	<i>Description</i>	<i>Color</i>	<i>Model</i>	<i>Year</i>	<i>Original Code</i>	<i>Ø (mm)</i>	<i>Lenght(mm)</i>
<b>0050757</b>		CR	175 GT	1955		31,5	550
<b>0050726</b>		CR	175 Settebello	1955-1957		31,5	564
<b>0050569</b>		CR	175 Sprint	1960		31,5	564
<b>0050728</b>		CR	175 Tre Sette	1957-1962		31,5	550
<b>0050748</b>		CR	350	1972		35	615
<b>0050259</b>		CR	350	1983-1984	420803	35	605
<b>0050592</b>		CR	350 Enduro			35	764
<b>0050570</b>		CR	500 Excalibur	1980-1985	421501	38	755
<b>0050790</b>	TURIST SERIES	CR	Corsaro 125	1959		26	535
<b>0050567</b>		CR	Corsaro 125	1963	1463	30,5	546
<b>0050694</b>		CR	Corsaro 125	1970		30	548

**MOTOBI**

Articolo	Descrizione	Colore	Modello	Anno	Codice Originale	Ø (mm)	Lunghezza
<i>Article</i>	<i>Description</i>	<i>Color</i>	<i>Model</i>	<i>Year</i>	<i>Original Code</i>	<i>Ø (mm)</i>	<i>Lenght(mm)</i>
<b>0050832</b>		CR	Motobi 250	1969		32	510

**MOTO PENTON**

Articolo	Descrizione	Colore	Modello	Anno	Codice Originale	Ø (mm)	Lunghezza
<i>Article</i>	<i>Description</i>	<i>Color</i>	<i>Model</i>	<i>Year</i>	<i>Original Code</i>	<i>Ø (mm)</i>	<i>Lenght(mm)</i>
<b>0050718</b>		CR	Moto Penton	1972		35	572

**MP**

Articolo	Descrizione	Colore	Modello	Anno	Codice Originale	Ø (mm)	Lunghezza
<i>Article</i>	<i>Description</i>	<i>Color</i>	<i>Model</i>	<i>Year</i>	<i>Original Code</i>	<i>Ø (mm)</i>	<i>Lenght(mm)</i>
<b>0050712</b>		CR	Mp Racing	1960-1970		31,8	533

**MV AGUSTA**

Articolo	Descrizione	Colore	Modello	Anno	Codice Originale	Ø (mm)	Lunghezza
<i>Article</i>	<i>Description</i>	<i>Color</i>	<i>Model</i>	<i>Year</i>	<i>Original Code</i>	<i>Ø (mm)</i>	<i>Lenght(mm)</i>
<b>0050708</b>		CR	250 4 cilindri	1967-1974		35	526
<b>0050708</b>		CR	350 4 cilindri	1967-1974		35	526
<b>0050708</b>		CR	500 4 cilindri	1967-1974		35	526
<b>0050862</b>	UP SIDE DOWN	CR	Brutale 920	2010-2012	dx 8B00B2160 sx 8B00B2159	50	522
<b>0050857</b>	UP SIDE DOWN	CR	Brutale 989 R	2008	dx 8000B2160 sx 8000B2159	50	522
<b>0050862</b>	UP SIDE DOWN	CR	Brutale 990 R	2010-2012	dx 8B00B2160 sx 8B00B2159	50	522
<b>0050857</b>	UP SIDE DOWN	CR	Brutale 1078 RR	2008	dx 8000B2160 sx 8000B2159	50	522
<b>0050862</b>	UP SIDE DOWN	CR	Brutale 1090 R	2012	dx 8B00B2160 sx 8B00B2159	50	522

## LEGENDA COLORI - LEGEND OF COLOR

CR= CROMATO - CHROMED / OR = ORO - GOLD / NE = NERO - BLACK / RO = ROSSO - RED

## MV AGUSTA

Articolo	Descrizione	Colore	Modello	Anno	Codice Originale	Ø (mm)	Lunghezza
Article	Description	Color	Model	Year	Original Code	Ø (mm)	Lenght(mm)
0050862	UP SIDE DOWN	CR	Brutale 1090 RR	2010-2012	dx 8B00B2160 sx 8B00B2159	50	522
0050608		CR	F4 750	1999-2003	80.A0A.1857	49	512
0050770	UP SIDE DOWN	CR	F4 1000	2004-2006	dx 8000A3178 sx 8000A3179	50	517
0050771	UP SIDE DOWN MARZOCCHI	OR	F4 1000 Modello AGO	2004-2006	dx 80A0A3178 sx 80A0A3179	50	517
0050772	UP SIDE DOWN MARZOCCHI	NE	F4 R 1000 Modello Tamburini	2006-2007	dx 80B0A6394 sx 80B0A6393	50	517

## NORTON

Articolo	Descrizione	Colore	Modello	Anno	Codice Originale	Ø (mm)	Lunghezza
Article	Description	Color	Model	Year	Original Code	Ø (mm)	Lenght(mm)
0050709		CR	Norton 500	1945-1946		34,5	554

## PARILLA

Articolo	Descrizione	Colore	Modello	Anno	Codice Originale	Ø (mm)	Lunghezza
Article	Description	Color	Model	Year	Original Code	Ø (mm)	Lenght(mm)
0050801		CR	175 MSDS	1960-1965		34,45	491

## PUCK

Articolo	Descrizione	Colore	Modello	Anno	Codice Originale	Ø (mm)	Lunghezza
Article	Description	Color	Model	Year	Original Code	Ø (mm)	Lenght(mm)
0050724		CR	Puck 175	1970		35	600

## SUZUKI

Articolo	Descrizione	Colore	Modello	Anno	Codice Originale	Ø (mm)	Lunghezza
Article	Description	Color	Model	Year	Original Code	Ø (mm)	Lenght(mm)
0050099		CR	1000 Katana	1982	51110-49300	37	615
0050601		CR	DL 650 V-Strom	2004-2011	51110-27G00-000	43	647
0050851		CR	DL 650 V-Strom	2012	51110-11J00-000	43	647
0050550		CR	DL 1000 V-Strom	2002-2010	51110-06G00-000	43	647
0050110		CR	DR 400 S	1980-1981	51110-37210	36	666
0050076		CR	DR 500 S	1982	51110-37446	36	667
0050145		CR	DR 600	1985	51146-14A00	39	775
0050210		CR	DR 600 R - RU - S	1986-1989	51110-14A00	39	755
0050210		CR	DR 600 SU	1985	51110-14A00	39	755
0050632		CR	DR 650	1996-1997	51110-32E00.000	43	695
0050211		CR	DR 650 R - RU	1990-1991	51110-14A20	41	750
0050176		CR	DR 650 R - RU	1992-1994	51110-12D10	41	750
0050329		CR	DR 650 RE - REU	1994-1995	51110-12E20	41	752
0050176		CR	DR 650 RSE - RSEU	1991-1996	51110-12D10	41	750
0050390		CR	DR 650 SE - SEU	1996-1997	51110-32E00	41	752
0050227		CR	DR 750 S - SU - BIG	1988-1989	51120-44B00	41	755
0050185		CR	DR 800 BIG	1991-1992	51120-31D00	43	754


**LEGENDA COLORI - LEGEND OF COLOR**
**CR= CROMATO - CHROMED / OR = ORO - GOLD / NE = NERO - BLACK / RO = ROSSO - RED**
**SUZUKI**

Articolo	Descrizione	Colore	Modello	Anno	Codice Originale	Ø (mm)	Lunghezza
Article	Description	Color	Model	Year	Original Code	Ø (mm)	Lenght(mm)
0050185		CR	DR 800 S - SU	1991-1997	51120-31D00	43	754
0050823		CR	DR-Z 400	2006	51110-29F00-000	49	685
0050775	UP SIDE DOWN	CR	DR-Z 400 SM	2005-2009	dx 51110-29F70-000 sx 51120-29F70-000	47	600
0050528		CR	Freewind 650	1997-2002	51110-04F00-000	43	752
0050114		CR	GR 650	1983-1984	51110-15500	35	620
0050114		CR	GR 650 X	1983-1985	51110-15500	35	620
0050035		CR	GS 1000	1978-1980	51110-49001	37	595
0050035		CR	GS 1000 E	1978-1980	51110-49001	37	595
0050036		CR	GS 1000 G	1980-1981	51110-45160	37	612
0050035		CR	GS 1000 H	1978-1980	51110-49001	37	595
0050035		CR	GS 1000 L	1979	51110-49001	37	595
0050035		CR	GS 1000 S	1979	51110-49001	37	595
0050051		CR	GS 400	1977-1979	51110-44030	33	582
0050051		CR	GS 400 E	1977-1979	51110-44030	33	582
0050051		CR	GS 400 E	1980-1981	51110-44030	33	582
0050191		CR	GS 400 L	1981	51110-44200	41	610
0050051		CR	GS 400 S	1980-1981	51110-44030	33	582
0050054		CR	GS 425 E	1988	51110-44030	33	582
0050628		CR	GS 450 L	1987	5.111.044.900	35	605
0050072		CR	GS 450 S	1988	51110-44500	33	582
0050072		CR	GS 450 SU	1988	51110-44500	33	582
0050054		CR	GS 450 T - TU	1981	51110-44030	33	582
0050696		CR	GS 500	2003-2007	51110-01DD0-000	37	605
0050298		CR	GS 500 E	1989-1991	51110-01000	37	608
0050326		CR	GS 500 E	1992-1997	51110-01D60	37	605
0050326		CR	GS 500 EU	1992-2002	51110-01D60	37	605
0050039		CR	GS 550	1977-1980	51110-47030	35	593
0050039		CR	GS 550 D	1980	51110-47030	35	593
0050039		CR	GS 550 E	1978	51110-47030	35	593
0050039		CR	GS 550 E	1980	51110-47030	35	593
0050140		CR	GS 550 EZ	1984	51110-34530	35	593
0050073		CR	GS 550 L	1980	51110-47200	35	632
0050094		CR	GS 550 M Katana	1981-1982	51110-47700	35	592
0050037		CR	GS 550 T	1981	51110-47400	35	593
0050111		CR	GS 650 GT	1981	51110-34210	37	605
0050095		CR	GS 650 Katana	1981-1982	51110-34300		
0050038		CR	GS 750	1977-1979	51110-45030	35	613
0050038		CR	GS 750 D	1977-1979	51110-45030	35	613
0050038		CR	GS 750 E	1978-1979	51110-45030	35	613
0050075		CR	GS 750 L	1979	51110-45200	35	710
0050565		CR	GSF 250 S		51110-11D50	41	591
0050306		CR	GSF 400 Bandit	1990	51110-10D00	41	606
0050242		CR	GSF 400 Bandit	1991-1995	51110-10D10	41	658





**LEGENDA COLORI - LEGEND OF COLOR**
**CR= CROMATO - CHROMED / OR = ORO - GOLD / NE = NERO - BLACK / RO = ROSSO - RED**
**SUZUKI**

Articolo	Descrizione	Colore	Modello	Anno	Codice Originale	Ø (mm)	Lunghezza
Article	Description	Color	Model	Year	Original Code	Ø (mm)	Lenght(mm)
0050503		CR	GSF 600 Bandit	2000-2004	51110-31F00-000	41	625
0050287		CR	GSF 600 Bandit S - W	1995-1998	51110-26E01-000	41	625
0050627		CR	GSF 650 Bandit	2005-2006	51110-31FA0-000	41	613
0050781		CR	GSF 650 Bandit	2007-2012	51110-17H00-000	41	610
0050317		CR	GSF 1200 Bandit T - Y	1996-2000	51110-27E00	43	614
0050317		CR	GSF 1200 Bandit	2001-2005	51110-27E00	43	614
0050657		CR	GSF 1200 Bandit	2006	51110-49G00-000	43	614
0050657		CR	GSF 1250 Bandit	2007-2010	51110-49G00-000	43	614
0050657		CR	GSF 1250 Bandit L1	2011	51110-49G00-000	43	614
0050657		CR	GSF 1250 S Bandit	2011	51110-49G00-000	43	614
0050653		CR	GSR 600	2006-2012	51110-44G00-000	43	585
0050835	UP SIDE DOWN	CR	GSR 750	2011-2012	dx 51110-08J00-000 sx 51120-08J00-000	43	535
0050051		CR	GSX 250 - E	1980-1981	51110-44030	33	582
0050658		CR	GSX 400	1982-1984		33	573
0050093		CR	GSX 400 FE	1981	51110-33210	33	590
0050267		CR	GSX 400 FWS	1982	51110-33400	35	590
0050440		CR	GSX 400 FWS	1983	51110-33410	36	610
0050191		CR	GSX 400 L	1981-1982	51110-44200	41	610
0050266		CR	GSX 400 R	1986	51110-03FA0	36	654
0050054		CR	GSX 450 - E - S	1980-1981	51110-44030	33	582
0050126		CR	GSX 550 E	1983	51110-43410	37	595
0050126		CR	GSX 550 ES	1983	51110-43410	37	595
0050215		CR	GSX 600 F	1989-1996	51110-19C10	41	612
0050362		CR	GSX 600 F	1998-2002	51110-08F-000	41	623
0050215		CR	GSX 600 FU	1989-1996	51110-19C10	41	612
0050215		CR	GSX 600 FU 2	1989-1996	51110-19C10	41	612
0050034		CR	GSX 750	1980	51110-45400	35	708
0050052		CR	GSX 750	1981	51110-45450	35	625
0050359		CR	GSX 750	1998-2001	51110-03F00	43	620
0050758		CR	GSX 750	2004		41	570
0050034		CR	GSX 750 E	1980	51110-45400	35	708
0050052		CR	GSX 750 E	1981	51110-45450	35	625
0050096		CR	GSX 750 E	1982	51110-45910	35	602
0050034		CR	GSX 750 EG	1980	51110-45400	35	708
0050116		CR	GSX 750 ES	1983	51110-31310	37	637
0050378		CR	GSX 750 ES	1985	51110-31340	37	636
0050216		CR	GSX 750 F	1989-1996	51110-20C00	41	623
0050452		CR	GSX 750 F	1997-2002	51110-08FA-00	41	630
0050097		CR	GSX 750 Katana	1982	51110-49300	37	615
0050034		CR	GSX 750 L	1980	51110-45400	35	708
0050033		CR	GSX 1100	1980	51110-49200	37	671
0050074		CR	GSX 1100	1981	51110-49210	37	671
0050033		CR	GSX 1100 E	1980	51110-49200	37	671


**LEGENDA COLORI - LEGEND OF COLOR**
**CR= CROMATO - CHROMED / OR = ORO - GOLD / NE = NERO - BLACK / RO = ROSSO - RED**
**SUZUKI**

Articolo	Descrizione	Colore	Modello	Anno	Codice Originale	Ø (mm)	Lunghezza
Article	Description	Color	Model	Year	Original Code	Ø (mm)	Lenght(mm)
0050074		CR	GSX 1100 E	1981	51110-49210	37	671
0050098		CR	GSX 1100 E	1982	51110-49510	37	590
0050119		CR	GSX 1100 E	1983	51110-49560	37	590
0050363		CR	GSX 1100 E	1985-1986	51110-00A-000	37	596
0050119		CR	GSX 1100 ES	1983	51110-49560	37	590
0050119		CR	GSX 1100 EX	1983	51110-49560	37	590
0050320		CR	GSX 1100 F	1988	51110-48B50	41	650
0050314		CR	GSX 1100 F	1989-1997	51110-46B70	41	648
0050292		CR	GSX 1100 G	1992-1994	51110-26D00	43	640
0050397	UP SIDE DOWN	CR	GSX 1100 L	1980	dx51110-49130 sx51120-49130	41	533
0050480		CR	GSX 1200	1998-2001	51110-03F-000	43	618
0050525		CR	GSX 1400	2001-2005	51110-42F00-000	46	642
0050781		CR	GSX F 650	2008-2010	51110-17H00-000	41	610
0050303		CR	GSX R 600	1997	51110-34E00	45	569
0050352		CR	GSX R 600	1998-2003	51110-34E20	45	556
0050602	UP SIDE DOWN	CR	GSX R 600	2004-2005	dx 51110-29G00000 sx 51120-29G00000	43	513
0050640	UP SIDE DOWN	CR	GSX R 600	2006-2007	dx 51110-01H00-00 sx 51120-01H00-00	41	535
0050764	UP SIDE DOWN	CR	GSX R 600	2008-2010	dx 51110-01H10-000 sx 51120-01H10-000	41	533
0050848	UP SIDE DOWN	CR	GSX R 600	2011-2012	dx 5111014J00000 sx 5112014J00000	41	513
0050297		CR	GSX R 750	1985-1987	51110-27A00	43	588
0050179		CR	GSX R 750	1985-1987	51110-17C30	41	580
0050194		CR	GSX R 750	1988-1989	51110-17C00	43	555
0050248	UP SIDE DOWN	CR	GSX R 750	1990-1991	dx51110-17D00 sx51120-17D00	41	525
0050277	UP SIDE DOWN	CR	GSX R 750	1996-1999	dx51110-33E00 sx51120-33E00	43	518
0050455	UP SIDE DOWN	CR	GSX R 750	2000-2002	dx51110-35F00 sx51120-35F00	43	508
0050602	UP SIDE DOWN	CR	GSX R 750	2004-2005	dx 51110-29G00000 sx 51120-29G00000	43	513
0050796	UP SIDE DOWN	CR	GSX R 750	2008-2010	dx 51110-38H00-000 sx 51120-38H00-000	41	530
0050848	UP SIDE DOWN	CR	GSX R 750	2011-2012	dx 5111014J00000 sx 5112014J00000	41	513
0050248	UP SIDE DOWN	CR	GSX R 750 W	1992-1993	dx51110-17D00 sx51120-17D00	41	525
0050246	UP SIDE DOWN	CR	GSX R 750 W	1994-1995	dx51110-17D20 sx51120-17D20	41	535
0050277	UP SIDE DOWN	CR	GSX R 750 W	1996-1997	dx51110-33E00 sx51120-33E00	43	518



**LEGENDA COLORI - LEGEND OF COLOR**
**CR= CROMATO - CHROMED / OR = ORO - GOLD / NE = NERO - BLACK / RO = ROSSO - RED**
**SUZUKI**

Articolo	Descrizione	Colore	Modello	Anno	Codice Originale	Ø (mm)	Lunghezza
Article	Description	Color	Model	Year	Original Code	Ø (mm)	Lenght(mm)
<b>0050297</b>		CR	GSX R 750 X	1986-1987	51110-27A00	43	588
<b>0050473</b>	UP SIDE DOWN	OR	GSX R 1000	2001-2002	dx51110-40F0-000 sx51120-40F0-000	43	518
<b>0050560</b>	UP SIDE DOWN	NE	GSX R 1000	2003-2004	dx51110-40F30-000 sx51120-40F30-000	43	518
<b>0050623</b>	UP SIDE DOWN	NE	GSX R 1000	2005-2006	dx 51110-41G-000 sx 51120-41G-000	43	518
<b>0050679</b>	UP SIDE DOWN	NE	GSX R 1000	2007-2008	dx 51110-21H00-000 sx 51120-21H00-000	43	531
<b>0050805</b>	UP SIDE DOWN	RO	GSX R 1000	2009-2011	dx 51110-47H-00000 sx 51120-47H-00000	43	520
<b>0050850</b>	UP SIDE DOWN	CR	GSX R 1000	2012	dx 5111047H20000 sx 5112047H20000	43	513
<b>0050173</b>		CR	GSX R 1100	1986-1988	51110-06B00	41	596
<b>0050171</b>		CR	GSX R 1100	1989	51110-40C00	41	697
<b>0050297</b>		CR	GSX R 1100	1989	51110-27A00	43	588
<b>0050230</b>	UP SIDE DOWN	CR	GSX R 1100	1990-1992	dx51110-40C40 sx51120-40C40	41	548
<b>0050284</b>	UP SIDE DOWN THREAD 1,25	CR	GSX R 1100 W	1993-1996	dx 51110-46E00 sx 51120-46E00	41	565
<b>0050310</b>	UP SIDE DOWN THREAD 1,50	CR	GSX R 1100 W	1993-1996	dx51110-46E00 sx51120-46E00	41	565
<b>0050278</b>	UP SIDE DOWN	CR	GSX R 1100 WP	1995-1997	dx51110-46E20 sx51120-46E20	43	575
<b>0050441</b>	UP SIDE DOWN	CR	GSX R 1300 Hayabusa	1999-2007	dx51110-24F00 sx51120-24F00	43	530
<b>0050040</b>		CR	GT 250	1976-1978	51110-33131	33	588
<b>0050337</b>		CR	GT 250	1979-1981	51110-11301	32	567
<b>0050839</b>		CR	GT 250		51110-33030	33	594
<b>0050337</b>		CR	GT 250 E	1979-1981	51110-11301	32	567
<b>0050723</b>		CR	GT 380	1975		33	593
<b>0050040</b>		CR	GT 380	1975-1977	51110-33131	33	580
<b>0050521</b>		CR	GT 500	1977	51110-15210	35	594
<b>0050701</b>		CR	GT 550	1977	51111-34030-000	35	625
<b>0050496</b>		CR	GT 650	1981-1982	51110-34210-000	35	711
<b>0050494</b>		CR	GT 750	1973	51111-31030	35	624
<b>0050495</b>		CR	GT 750	1975-1977	51110-31232	35	618
<b>0050480</b>		CR	Intruder 125	1998-2001	51110-03F-000	43	618
<b>0050214</b>		CR	LS 650 F	1987-1997	51120-24B01	38	626
<b>0050214</b>		CR	LS 650 P	1987-1997	51120-24B01	38	626
<b>0050214</b>		CR	LS 650 Savage	1989-1994	51120-24B01	38	626
<b>0050291</b>		CR	RF 600 R	1993-1996	51110-21E00	41	602
<b>0050291</b>		CR	RF 600 RU	1993-1994	51110-21E00	41	602
<b>0050350</b>		CR	RF 900 R	1994-1995	51110-31E00	43	571
<b>0050178</b>		CR	RG 125	1980	51110-27010	30	535




**LEGENDA COLORI - LEGEND OF COLOR**
**CR= CROMATO - CHROMED / OR = ORO - GOLD / NE = NERO - BLACK / RO = ROSSO - RED**
**SUZUKI**

Articolo	Descrizione	Colore	Modello	Anno	Codice Originale	Ø (mm)	Lunghezza
Article	Description	Color	Model	Year	Original Code	Ø (mm)	Lenght(mm)
0050308		CR	RG 250 C - FC	1987-1988	51110-40A00	35	599
0050169		CR	RG 500	1986-1987	51110-20A00	38	618
0050169		CR	RG 500 C	1986-1987	51110-20A00	38	618
0050336		CR	RGV 250 GAMMA	1982	51110-06C00	41	585
0050170		CR	RGV 250 GAMMA	1989-1990	51110-12C00	41	555
0050236		CR	RGV 250 GAMMA	1990	51110-12C10	41	553
0050245	UP SIDE DOWN	CR	RGV 250 GAMMA	1992-1993	dx5111022D30 sx51120-22D30	41	515
0050562		CR	SV 1000	2003-2007	51110-16G00-000	46	585
0050396		CR	SV 650	1998-2002	51110-20F-000	41	595
0050544		CR	SV 650	2003-2007	51110-17G00-000	41	589
0050791		CR	SVF 650 Gladius	2009-2010	51110-44H00-000	41	613
0050366	UP SIDE DOWN	CR	TL 1000 R	1998	dx51110-002-FA0 sx51120-002-FA0	43	531
0050313	UP SIDE DOWN	CR	TL 1000 S	1997	dx51110-02F00 sx51120-02F00	43	542
0050371		CR	TUX 250	1997-1999	51110-25D00	37	623
0050489		CR	VL 250 Intruder	2000-2001	51110-26F00-000	37	620
0050533		CR	VL 800 Volusia	2001-2002	51110-41F20-00	41	618
0050422		CR	VL 1500 Intruder	1998-2000	51110-10F00	41	649
0050197		CR	VS 600 GL	1992-1997	51110-39A00	39	650
0050197		CR	VS 600 GLU	1995-1997	51110-39A00	39	650
0050197		CR	VS 600 Intruder	1994	51110-39A00	39	650
0050213		CR	VS 750 GLF	1986-1989	51110-38A00	37	647
0050213		CR	VS 750 GLP	1986-1989	51110-38A00	37	647
0050213		CR	VS 750 Intruder	1986-1989	51110-38A00	37	647
0050196		CR	VS 1400 GLF	1987-1993	51110-38B00	41	657
0050196		CR	VS 1400 GLP	1978-1997	51110-38B00	41	657
0050196		CR	VS 1400 Intruder	1994	51110-38B00	41	657
0050384		CR	VX 800	1990-1996	51110-45C00	41	623
0050384		CR	VX 800 U	1991-1996	51110-45C00	41	623
0050516	UP SIDE DOWN	CR	VZ 800 V Marauder	1997-2002	dx51110-48E10-000 sx51120-48E10-000	41	613
0050822	UP SIDE DOWN	CR	VZR Intruder M 1800 R	2006-2012	dx 51120-48G-20000 sx 51110-48G-20000	46	595

**TRIUMPH**

Articolo	Descrizione	Colore	Modello	Anno	Codice Originale	Ø (mm)	Lunghezza
Article	Description	Color	Model	Year	Original Code	Ø (mm)	Lenght(mm)
0050356		CR	595	1998-2001	T2044040	45	559

**LEGENDA COLORI - LEGEND OF COLOR**
**CR= CROMATO - CHROMED / OR = ORO - GOLD / NE = NERO - BLACK / RO = ROSSO - RED**
**TRIUMPH**

Articolo	Descrizione	Colore	Modello	Anno	Codice Originale	Ø (mm)	Lunghezza
Article	Description	Color	Model	Year	Original Code	Ø (mm)	Lenght(mm)
0050356		CR	955 I	1998-2001	T2044040	45	559
0050760	KAYABA	CR	America	2002-2008	T-204-70-60	41	710
0050722		CR	Bonneville 650	1972		34,5	557
0050535		CR	Bonneville	2001-2007	T2047103	41	605
0050356		CR	Daytona 595	1998-2001	T2044040	45	559
0050654		CR	Daytona 600	2005	T2045558	43	583
0050659	UP SIDE DOWN	CR	Daytona 675	2006-2008	dx T2044114 sx T2044124	41	528
0050859	UP SIDE DOWN	CR	Daytona 675	2009	dx T2044248 sx T2044238	43	538
0050332		CR	Daytona 1000	1992	204.0069T301	43	631
0050425		CR	Legend	1992-1997	T2045041	43	620
0050699	UP SIDE DOWN	CR	Rocket 2300	2008	dx T2045523 sx T2045522	43	611
0050481		CR	RS 995	2000-2001	T2042871	43	588
0050751		CR	Scrambler 865	2007		41	641
0050661		CR	Speed Triple 955	1994-1996	T2042010	43	609
0050356		CR	Speed Triple 955	1998-2004	T2044040	45	559
0050861		CR	Speed Triple	2003	T2045082	43	632
0050620	UP SIDE DOWN	CR	Speed Triple 1050	2005-2007	dx T2046210 sx T2046228	43	510
0050760	KAYABA	CR	Speedmaster	2002-2008	T-204-70-60	41	710
0050433		CR	Sprint 900	1993-1997	T2041020	43	641
0050652		CR	Sprint ST 1050	2005-2006	T2042833	43	588
0050698	UP SIDE DOWN	CR	Street Triple 675	2008	dx T2044173 sx T2044174	41	525
0050716		CR	T 140-V			34,5	660
0050630		CR	Thrupton 900	2005	T2049011	41	610
0050425		CR	Thunderbird 900	1992-1997	T2045041	43	620
0050524		CR	Thunderbird 900	1998-2001	T2045041	43	630
0050689		CR	Tiger 995i	2002		43	732
0050740	UP SIDE DOWN	CR	Tiger 1050	2005-2008	dx T2045210 sx T2045228	43	588
0050433		CR	Trident 750	1991-1997	T2041020	43	641
0050433		CR	Trident 900	1993-1997	T2041020	43	641
0050376		CR	Trophy 900	1998	T2046041	43	650
0050425		CR	Trophy 900	1992-1997	T2045041	43	620
0050425		CR	Trophy 1200	1992-1997	T2045041	43	620
0050356		CR	Trophy 1200	1998	T2044040	45	559
0050485		CR	TT 600	2000-2001	T2040317	43	602
0050524		CR	TT 900 Legend	1998-2001	T2045041	43	630


**LEGENDA COLORI - LEGEND OF COLOR**
**CR= CROMATO - CHROMED / OR = ORO - GOLD / NE = NERO - BLACK / RO = ROSSO - RED**

<b>WP</b>							
Articolo	Descrizione	Colore	Modello	Anno	Codice Originale	Ø (mm)	Lunghezza
Article	Description	Color	Model	Year	Original Code	Ø (mm)	Lenght(mm)
0050729		OR	WP 125 GP	1997-2006	35480159	35	350
0050730		NE	WP 125 GP	2007-2008		35	322

<b>YAMAHA</b>							
Articolo	Descrizione	Colore	Modello	Anno	Codice Originale	Ø (mm)	Lunghezza
Article	Description	Color	Model	Year	Original Code	Ø (mm)	Lenght(mm)
0050577		CR	200 TW	1994	2JX-23110-000	33	582
0050552		CR	BT 1100 Bulldog	2002-2005	5JN-23110-000	43	618
0050251		CR	DT 125 R	1991-1996	3BN-23110-00	41	693
0050655		CR	DT 125 X	2005	2C8F31100000	41	720
0050251		CR	DT 200 R	1991	3BN-23110-00	41	693
0050756		CR	DT-R 50	2003-2008	1D4-F31-240000	36	612
0050680		CR	FJ 750	1984	41Y-231100-000	37	599
0050141		CR	FJ 1100	1984-1985	3CV-23110-0000	41	612
0050141		CR	FJ 1200	1986-1990	3CV-23110-0000	41	612
0050343		CR	FJ 1200	1991-1992	3XW-23110-0100	41	625
0050343		CR	FJ 1200 A	1991-1996	3XW-23110-0100	41	625
0050348		CR	FJ 1200 ABS	1992	3XV-23110-00	41	629
0050515		CR	FJR 1300	2001-2005	5JW-231100-000	48	606
0050686		CR	FJR 1300 - FJR 1300 ABS	2006-2008	3P6-231100-000	48	608
0050686		CR	FJR 1300 A	2006-2008	3P6-231100-000	48	608
0050686		CR	FJR 1300 AS	2006-2008	3P6-231100-000	48	608
0050161		CR	FZ 750	1985-1986	1AE-23110-00	39	645
0050648		CR	FZ 750	1987-1990	3KS-23110-000	39	645
0050688	UP SIDE DOWN	CR	FZ1	2006-2009	dx 2D1-23120-0000 sx 2D1-23110-0000	43	525
0050688	UP SIDE DOWN	CR	FZ1 FAZER	2006-2012	dx 2D1-23120-0000 sx 2D1-23110-0000	43	525
0050688	UP SIDE DOWN	CR	FZ1 N	2011	dx 2D1-23120-0000 sx 2D1-23110-0000	43	525
0050590		CR	FZ6 - FZ6 FAZER	2004-2007	5VX-23110-00	43	590
0050779		CR	FZ6 S2 - FZ6 FAZER S2	2007-2008	4S8-231100-000	43	590
0050779		CR	FZ6 FAZER S2 ABS	2007-2008	4S8-231100-000	43	590
0050819	UP SIDE DOWN	CR	FZ8	2011-2012	dx 39-P2311-00000 sx 39-P2312-00000	43	535
0050819	UP SIDE DOWN	CR	FZ8 N	2011-2012	dx 39-P2311-00000 sx 39-P2312-00000	43	535
0050819	UP SIDE DOWN	CR	FZ8 S	2011-2012	dx 39-P2311-00000 sx 39-P2312-00000	43	535
0050256		CR	FZR 250 RR	1991	3HF-23110-50	38	592
0050257		CR	FZR 400	1992	46X-23110-00	38	630
0050264		CR	FZR 400 RR	1993	3HF-23120-00	43	555
0050268		CR	FZR 600 Delta Box	1991	3BF-23110-50	38	644
0050186		CR	FZR 600 H - M - N	1989-1993	3HE-23110-00	38	664
0050209		CR	FZR 600 R	1994-1995	4JH-23110-00	41	636



**LEGENDA COLORI - LEGEND OF COLOR**
**CR= CROMATO - CHROMED / OR = ORO - GOLD / NE = NERO - BLACK / RO = ROSSO - RED**
**YAMAHA**

Articolo	Descrizione	Colore	Modello	Anno	Codice Originale	Ø (mm)	Lunghezza
Article	Description	Color	Model	Year	Original Code	Ø (mm)	Lenght(mm)
0050334		CR	FZR 600 R	1996	4JH-23110-10	41	636
0050195		CR	FZR 750 ROW 1	1989-1991	3FV-23110-00	43	580
0050166		CR	FZR 1000 EXUP	1987-1988	2GH-23110-00	41	615
0050219		CR	FZR 1000 EXUP	1989-1990	3GM-23110-00	43	615
0050247	UP SIDE DOWN	CR	FZR 1000 EXUP	1991-1993	dx3GM-23110-50 sx3GM-23120-50	41	531
0050290	UP SIDE DOWN	CR	FZR 1000 EXUP Genesis	1994-1995	dx3GM-23120-AO sx3GM-23110-AO	41	560
0050393		CR	FZS 600 Fazer	1998-2003	4YR-23110-00	41	603
0050490		CR	FZS 1000 Fazer	2001-2005	5LV-23110-000	43	588
0050341		CR	FZX 750	1986-1988	1UF-23110-00	38	624
0050650	UP SIDE DOWN	CR	MT01	2005-2009	dx 5YU-23110-000 sx 5YU-23120-000	43	555
0050660		CR	MT03	2006-2011	5YK-F311-00000	43	635
0050104		CR	RD 125 LC	1982	10W-23110-F0	30	565
0050041		CR	RD 250	1975	351-23124-50	34	543
0050078		CR	RD 250	1976	1A0-23110-00	34	543
0050079		CR	RD 250 LC	1980-1982	4L0-23110-00	32	566
0050129		CR	RD 250 Seca	1983	31K-23110-00	35	573
0050079		CR	RD 350 LC	1980-1982	4L0-23110-00	32	566
0050175		CR	RD 350 LC H - LC N	1986-1990	1UA-23110-00	35	598
0050129		CR	RD 350 LC YPVS	1983-1984	31K-23110-00	35	573
0050157		CR	RD 350 LC YPVS - F	1985	51L-23110-00	35	598
0050837		CR	RD 350 LC YPVS	1991-1992	1VA-2311-00000	35	574
0050837		CR	RD 350 LCF	1986	1VA-2311-00000	35	574
0050175		CR	RD 350 LCF H - LCF N	1988-1990	1UA-23110-00	35	598
0050041		CR	RD 350 RS	1975	351-23124-50	34	543
0050078		CR	RD 400	1976	1A0-23110-00	34	543
0050158		CR	RD 500 LC YPVS	1985	1GE-23110-00	37	608
0050342		CR	SR 500	1980-1985	2FO-23110-00	35	587
0050342		CR	SR 500 SP	1981	2FO-23110-00	35	587
0050448		CR	SRX 600	1986-1990	1JL-23110-00	36	614
0050553	UP SIDE DOWN	CR	SZR 660	1995-1997	dx 4SUF31200000 sx 4SUF31100000	41	505
0050204		CR	TDM 850 H-N	1991-1993	3VD-23110-00	41	635
0050204		CR	TDM 850	1994-1995	3VD-23110-00	41	635
0050327		CR	TDM 850	1996-1999	4TX-23110-00	43	650
0050483		CR	TDM 850	2000-2001	4TX-23110-000	43	646
0050519		CR	TDM 900	2002-2003	5PS-23110-000	43	621
0050642		CR	TDM 900	2004-2010	5PS 23110 1000	43	621
0050398		CR	TDR 125	1993	4FU-23110-00	41	740
0050711		CR	TDZ 250	1970		35	540
0050293		CR	TRX 850	1997	4NX-23110-10	41	646
0050429		CR	TT 350	1987	1LN-23110-00	41	705
0050205		CR	TT 600	1987	55U-23110-00	43	715


**LEGENDA COLORI - LEGEND OF COLOR**
**CR= CROMATO - CHROMED / OR = ORO - GOLD / NE = NERO - BLACK / RO = ROSSO - RED**
**YAMAHA**

Articolo	Descrizione	Colore	Modello	Anno	Codice Originale	Ø (mm)	Lunghezza
Article	Description	Color	Model	Year	Original Code	Ø (mm)	Lenght(mm)
0050220		CR	TT 600	1990-1991	2VN-23110-00	43	718
0050595	UP SIDE DOWN	CR	TT 600 E	1996-2001	dx4GVF31101000 sx4GVF31201000	43	594
0050587		CR	TT 600 R	1998-2002	SCH-F3110-000	46	715
0050474	UP SIDE DOWN	CR	TT 600 S	1993	dx4DA-23110-000 sx4DA-23120-000	43	590
0050044		CR	TX 750	1978	341-23124-50	36	585
0050721		CR	TZ 350	1978		35	530
0050177		CR	TZR 125	1992	1GU-23110-00	33	590
0050778	UP SIDE DOWN	CR	TZR 250 R	1991	dx 3XV-231120-00 sx 3XV-23110-00	39	503
0050208		CR	V-Max 12 N -NC	1986-1993	1KF-23126-0000	40	695
0050208		CR	V-Max 12 U - UC	1986-1993	1KF-23126-0000	40	695
0050208		CR	V-Max 1200	1986-1993	1KF-23126-0000	40	695
0050312		CR	V-Max 1200	1996-2000	45V23110-00	43	695
0050081		CR	XJ 400	1980	5F8-23110-00	35	585
0050443		CR	XJ 400	1982	3KN-23110-00	36	586
0050045		CR	XJ 550	1981-1983	5F8-23110-00	35	585
0050613		CR	XJ 550	1984-1986	3KN-23110-00	36	585
0050789		CR	XJ 6 F Diversion 600	2010-2011	20S-23110-0000	41	595
0050789		CR	XJ 6 FA Diversion 600	2011	20S-23110-0000	41	595
0050789		CR	XJ 6 N	2009-2011	20S-23110-0000	41	595
0050789		CR	XJ 6 S Diversion 600	20-2011	20S-23110-0000	41	595
0050156		CR	XJ 600	1984-1988	49A-23110-00	36	575
0050190		CR	XJ 600 Diversion	1992	3YX-23110-00	38	590
0050381		CR	XJ 600 Diversion	1997-1998	4EB-23110-00	41	587
0050156		CR	XJ 600 H	1989-2003	49A-23110-00	36	575
0050156		CR	XJ 600 N	1989-1993	49A-23110-00	36	575
0050190		CR	XJ 600 N	1994-1996	3YX-23110-00	38	590
0050381		CR	XJ 600 N	1995-1997	4EB-23110-00	41	587
0050190		CR	XJ 600 S	1992-1996	3YX-23110-00	38	590
0050381		CR	XJ 600 S	1997	4EB-23110-00	41	587
0050190		CR	XJ 600 SN	1992-1993	3YX-23110-00	38	590
0050071		CR	XJ 650	1980-1982	4K0-23110-00	36	608
0050101		CR	XJ 750 Seca	1982	5N1-23110-00	36	685
0050143		CR	XJ 900	1983	31A-23110-30	37	583
0050638		CR	XJ 900	1986-87	4IJ 23110 00	37	608
0050412		CR	XJ 900 Diversion	1995	4KM-23110-00	41	618
0050412		CR	XJ 900 S Diversion	1995-1997	4KM-23110-00	41	618
0050466		CR	XJR 400 R	1995-1997	4HM-23110-11	41	612
0050467		CR	XJR 400 R	1998-2000	4HM-23110-90	41	612
0050344		CR	XJR 1200	1995-1997	4PU-23110-00	43	641
0050411		CR	XJR 1300 - XJR 1300 SP	1999-2001	5EA-23110-10	43	642
0050639		CR	XJR 1300	2002-2006	5EA 23110 300	43	643
0050797		CR	XJR 1300	2007-2009	5UX-231-102000	43	642

**LEGENDA COLORI - LEGEND OF COLOR**
**CR= CROMATO - CHROMED / OR = ORO - GOLD / NE = NERO - BLACK / RO = ROSSO - RED**
**YAMAHA**

Articolo	Descrizione	Colore	Modello	Anno	Codice Originale	Ø (mm)	Lunghezza
Article	Description	Color	Model	Year	Original Code	Ø (mm)	Lenght(mm)
0050106		CR	XS 250	1980	2LO-23110-00	33	560
0050106		CR	XS 400	1980-1982	2LO-23110-00	33	560
0050113		CR	XS 400 Custom	1988	12R-23120-50	35	632
0050080		CR	XS 400 DOCH	1982-1987	12R-23110-00	33	534
0050106		CR	XS 400 SE	1980-1982	2LO-23110-00	33	560
0050043		CR	XS 500	1978-1980	1J3-23110-01	35	580
0050714		CR	XS 650	1980		35	737
0050046		CR	XS 750	1978	2F3-23110-00	36	580
0050046		CR	XS 850	1980	2F3-23110-00	36	580
0050765		CR	XS 1100	1983		37	597
0050077		CR	XS 1100 S	1980-1982	5K7-23110-00	37	690
0050212		CR	XT 350	1985-1994	30X-23110-00	36	710
0050212		CR	XT 350 H-N	1985-1994	30X-23110-00	36	710
0050502		CR	XT 500	1976-1977	5832-31240-000	36	605
0050070		CR	XT 500	1980-1989	3H7-23124-00	36	664
0050069		CR	XT 500 C	1979	583-23124-00	35	570
0050042		CR	XT 500 TXB	1975	371-23124-62	34	581
0050100		CR	XT 550	1982	5Y1-23124-00	38	675
0050192		CR	XT 600	1998-2000	3YF-23110-00	43	740
0050372		CR	XT 600	1998-1999	4QT-23110-00	41	713
0050131		CR	XT 600 4 Valves	1986	43F-23110-10	41	660
0050188		CR	XT 600 E	1994	3TB-23110-00	41	725
0050229		CR	XT 600 E	1995-2002	4PT-23110-00	41	702
0050188		CR	XT 600 EH	1990-1993	3TB-23110-00	41	725
0050131		CR	XT 600 H	1986	43F-23110-10	41	660
0050174		CR	XT 600 H	1987-1989	2KF-23110-00	41	702
0050188		CR	XT 600 H	1993	3TB-23110-00	41	725
0050188		CR	XT 600 K	1994	3TB-23110-00	41	725
0050188		CR	XT 600 KH	1992-1993	3TB-23110-00	41	725
0050174		CR	XT 600 N	1987-1989	2KF-23110-00	41	702
0050188		CR	XT 600 N	1991	3TB-23110-00	41	725
0050121		CR	XT 600 Z Tenere	1983	34L-23110-00	41	660
0050200		CR	XT 600 Z Tenere	1988-1991	3AJ-23110-00	41	675
0050695		CR	XT R 125	2005-2008	3D6-F3124-0000	36	615
0050695		CR	XT X 125	2005-2008	3D6-F3124-0000	36	615
0050685		CR	XT R 660	2004-2010	5VK-F3110-0000	43	715
0050633		CR	XT X 660 Motard	2004-2010	1D2-F3110-0000	43	675
0050192		CR	XTZ 660	1996	3YF-23110-00	43	740
0050192		CR	XTZ 660 H - N	1992-1995	3YF-23110-00	43	740
0050192		CR	XTZ 660 Tenere	1993	3YF-23110-00	43	740
0050800		CR	XTZ 660 Tenere	2008-2009	11D-F3110-0000	43	740
0050180		CR	XTZ 750 H-N	1990-1995	3LD-23110-00	43	747
0050180		CR	XTZ 750 Super Tenere	1990-1995	3LD-23110-00	43	747
0050860	UP SIDE DOWN	CR	XTZ 1200 Super Tenere	2010-2012	dx 23P231100000 sx 23P231200000	43	603




**LEGENDA COLORI - LEGEND OF COLOR**
**CR= CROMATO - CHROMED / OR = ORO - GOLD / NE = NERO - BLACK / RO = ROSSO - RED**
**YAMAHA**

Articolo	Descrizione	Colore	Modello	Anno	Codice Originale	Ø (mm)	Lunghezza
Article	Description	Color	Model	Year	Original Code	Ø (mm)	Lenght(mm)
0050683		CR	XV - XV A Midnight Star	2006-2007	1D7-231100-000	46	585
0050319		CR	XV 125	1997	2UJ-23110-00	33	575
0050319		CR	XV 250	1992-1996	2UJ-23110-00	33	575
0050319		CR	XV 250 H	1989-1991	2UJ-23110-00	33	575
0050319		CR	XV 250 L	1992-1996	2UJ-23110-00	33	575
0050319		CR	XV 250 N	1989-1991	2UJ-23110-00	33	575
0050319		CR	XV 250 S	1995-1998	2UJ-23110-00	33	575
0050132		CR	XV 500 Special	1983	22V-23110-00	36	724
0050198		CR	XV 535	1991-1997	2GV-23110-0100	36	595
0050198		CR	XV 535 H	1989-1990	2GV-23110-0100	36	595
0050198		CR	XV 535 N	1989	2GV-23110-0100	36	595
0050198		CR	XV 535 SE	1988	2GV-23110-0100	36	595
0050477		CR	XV 650 Drag Star Classic	1998-2002	5BN-23110-000	41	625
0050108		CR	XV 750 SE	1981-1982	4X7-23110-00	36	707
0050239		CR	XV 750 Virago	1992-1996	1RM-23110-01	38	735
0050417		CR	XV 1000 TR 1	1981-1982	5AB-23110-00	37	650
0050207		CR	XV 1000 SE Virago	1988	1TA-23110-000	38	735
0050380		CR	XV 1100 Drag Star	1999	5EL-23110-00	41	610
0050301		CR	XV 1100 Midnight	1994-1996	1RM-23110-00	36	713
0050207		CR	XV 1100 Virago	1989-1991	1TA-23110-000	38	735
0050400		CR	XV 1600 Wild Star Custom	1999	4WM-23110-00	43	635
0050323		CR	XVS 650 Drag Star	1997-2000	4TR-23110-00	41	595
0050664		CR	XVS 650 Drag Star	2000-2002	5KP-231100-000	41	595
0050536		CR	XVS 1000 A	2002-2003	5BN-231100-00	41	604
0050482		CR	XVS 1100 Drag Star	2000-2002	5KS-23110-00	41	604
0050418		CR	XVZ 600 Z Tenere	1984-1987	50T-23110-00	41	660
0050338		CR	XVZ 1200 TD Venture	1985	4IR-23110-00	40	645
0050430		CR	XVZ 1300 Royal Star	1996-1999	4NK-23110-00	43	635
0050824		CR	YX 600 Radian	1987	1UJ-23110-00	36	588
0050130		CR	XZ 550	1982	11H-23110-00	35	619
0050512		CR	XZV 1300 Venture Star	2000	4XY-23110-000	40	642
0050782		CR	YBR 125	2005-2009	3S9-F2110-00	30	576
0050732	PAIOLI	CR	YZF 125 R	2008-2011	5VL-F311-00100	33	580
0050838	YUNG HUA	CR	YZF 125 R	2008-2011	5D7-F311-01000	33	585
0050286		CR	YZF 600 R Thundercat	1996-2002	4TV-23110-00	41	630
0050368		CR	YZF 600 R6	1999-2000	5EB-23110-00	43	585
0050531		CR	YZF 600 R6	2001-2002	5NT-23110-00	43	585
0050532		CR	YZF 600 R6	2003-2004	5SL-23110-000	43	585
0050606	UP SIDE DOWN	CR	YZF 600 R6	2005	dx 5SL-23120-00 sx 5SL-23110-00	41	538
0050641	UP SIDE DOWN	CR	YZF 600 R6	2006-2007	dx 2CO-23120-000 sx 2CO-23110-000	41	513
0050691	UP SIDE DOWN	CR	YZF 600 R6	2008	dx 13S-23120-0000 sx 13S-23110-0000	41	525



**LEGENDA COLORI - LEGEND OF COLOR**
**CR= CROMATO - CHROMED / OR = ORO - GOLD / NE = NERO - BLACK / RO = ROSSO - RED**
**YAMAHA**

Articolo	Descrizione	Colore	Modello	Anno	Codice Originale	Ø (mm)	Lunghezza
Article	Description	Color	Model	Year	Original Code	Ø (mm)	Lenght(mm)
<b>0050792</b>	UP SIDE DOWN	CR	YZF 600 R6	2009-2012	dx 13S-23120-0200 sx 13S-23110-0200	41	523
<b>0050260</b>	UP SIDE DOWN	CR	YZF 750	1993	dx4FM-23120-00 sx4FM-23110-00	41	528
<b>0050346</b>	UP SIDE DOWN	CR	YZF 750 R	1994-1996	dx4FM-23110-20 sx4FM-23120-20	41	528
<b>0050318</b>		CR	YZF 1000 R Thunderace	1996-1997	45V-23110-00	48	569
<b>0050351</b>	UP SIDE DOWN	CR	YZF 1000 R1	1998-2001	dx4XV-23120-00 sx4XV-23110-00	41	543
<b>0050493</b>	UP SIDE DOWN OHLINS	OR	YZF 1000 R1	2000-2001	4XV-23110-00	43	514
<b>0050514</b>	UP SIDE DOWN	CR	YZF 1000 R1	2002-2003	dx5PW-231200-000 sx5PW-231100-000	43	520
<b>0050604</b>	UP SIDE DOWN	CR	YZF 1000 R1	2004-2006	dx 5VY-23120-00 sx 5VY-23110-00	43	520
<b>0050776</b>	UP SIDE DOWN OHLINS	OR	YZF 1000 R1 SP	2006	dx 4B1231200000 sx 4B1231100000	43	520
<b>0050666</b>	UP SIDE DOWN	CR	YZF 1000 R1	2007-2008	dx 4C8-23110-00-00 sx 4C8-23120-00-00	43	540
<b>0050786</b>	UP SIDE DOWN	CR	YZF 1000 R1	2009-2011	dx 14B-23120-0000 sx 14B-23110-0000	43	559

**STELI FORCELLA CON RIVESTIMENTO IN NITRURO DI TITANIO ORO**  
**GOLDEN FORK TUBES COVERED IN TITANIUM**

WWW.TNK.IT

TNK FORK INNER TUBE  
**CUSTOMIZED  
SERIES**

**REPLACE**



**GOLD** Color

**MOTORS**



**LEGENDA COLORI - LEGEND OF COLOR**

CR= CROMATO - CHROMED / OR = ORO - GOLD / NE = NERO - BLACK / RO = ROSSO - RED

**APRILIA**

Articolo	Descrizione	Colore	Modello	Anno	Codice Originale	Ø (mm)	Lunghezza
Article	Description	Color	Model	Year	Original Code	Ø (mm)	Lenght(mm)
0730081	UP SIDE DOWN	OR	RS 250	1998-2001	dx AP8123808 sx AP8123801	41	510
0730080	UP SIDE DOWN	OR	RSV 1000	1999	dx8123822 sx8123823	43	518

**BUELL**

Articolo	Descrizione	Colore	Modello	Anno	Codice Originale	Ø (mm)	Lunghezza
Article	Description	Color	Model	Year	Original Code	Ø (mm)	Lenght(mm)
0730082		OR	Cyclone M2	1999	46147-99Y	43	571
0730097	UP SIDE DOWN	OR	X1 Lighting	2001	dx46133-99Y sx46135-99Y	41	535

**CAGIVA**

Articolo	Descrizione	Colore	Modello	Anno	Codice Originale	Ø (mm)	Lunghezza
Article	Description	Color	Model	Year	Original Code	Ø (mm)	Lenght(mm)
0730094	UP SIDE DOWN	OR	Raptor 650	2001	dx800097543 sx800097542	43	540
0730091	UP SIDE DOWN	OR	Raptor 1000	1999	dx94460 sx94459	43	468
0730096	UP SIDE DOWN	OR	Raptor 1000	2001	dx800097543 sx800097542	43	540
0730115	UP SIDE DOWN	OR	Raptor 1000	2004-2005	dx 8A0097543 sx 8A0097542	43	540

**DUCATI**

Articolo	Descrizione	Colore	Modello	Anno	Codice Originale	Ø (mm)	Lunghezza
Article	Description	Color	Model	Year	Original Code	Ø (mm)	Lenght(mm)
0730013	UP SIDE DOWN	OR	748	1994-1996	dx34910521D sx34910531D	43	513
0730010	UP SIDE DOWN	OR	748 R	1999-2002	dx34910621D sx34910631D	43	513
0730103	UP SIDE DOWN	OR	749	2002-2003	dx 34022371B sx 34022381B	43	517
0730092	UP SIDE DOWN	OR	750 SS I.E.	1999-2002	dx34911211A sx34911221A	43	555
0730019	UP SIDE DOWN	OR	851 Super Bike	1993	dx34910521A sx34910531A	41	515
0730019	UP SIDE DOWN	OR	888 Super Bike	1993	dx34910521A sx34910531A	41	515
0730018	UP SIDE DOWN	OR	900 SL	1991	dx34010311D sx34010301D	41	515
0730018	UP SIDE DOWN	OR	900 SS	1991	dx34010311D sx34010301D	41	515
0730011	UP SIDE DOWN	OR	900 SS	2000	dx34911291A sx34911391A	43	546


**LEGENDA COLORI - LEGEND OF COLOR**
**CR= CROMATO - CHROMED / OR = ORO - GOLD / NE = NERO - BLACK / RO = ROSSO - RED**
**DUCATI**

Articolo	Descrizione	Colore	Modello	Anno	Codice Originale	Ø (mm)	Lunghezza
Article	Description	Color	Model	Year	Original Code	Ø (mm)	Lenght(mm)
0730013	UP SIDE DOWN	OR	916	1994-1996	dx34910521D sx34910531D	43	513
0730010	UP SIDE DOWN	OR	916 SPS	1998	dx34910621D sx34910631D	43	513
0730010	UP SIDE DOWN	OR	996 Biposto	1999	dx34910621D sx34910631D	43	513
0730010	UP SIDE DOWN	OR	998	2000-2002	dx34910621D sx34910631D	43	513
0730015	UP SIDE DOWN	OR	Monster 400	2000-2003	dx34911291A sx34911391A	43	540
0730017	UP SIDE DOWN	OR	Monster 600	1995-1996	dx34020441AB sx34020431AB	41	515
0730087	UP SIDE DOWN	OR	Monster 600	1997-1999	dx34911091B sx34911001B	40	520
0730015	UP SIDE DOWN	OR	Monster 600	2000-2001	dx34911291A sx34911391A	43	540
0730104	UP SIDE DOWN	OR	Monster 620	2002-2003	dx 34420101A sx 34520101A	43	504
0730119	UP SIDE DOWN	OR	Monster 695	2006-2007	dx 34820201A sx 34820211A	43	497
0730015	UP SIDE DOWN	OR	Monster 750	2000-2001	dx34911291A sx34911391A	43	540
0730104	UP SIDE DOWN	OR	Monster 750	2002-2003	dx 34420101A sx 34520101A	43	504
0730104	UP SIDE DOWN	OR	Monster 800	2002-2003	dx 34420101A sx 34520101A	43	504
0730016	UP SIDE DOWN	OR	Monster 900	1995-1996	dx34020311C sx34020321C	41	515
0730088	UP SIDE DOWN	OR	Monster 900	1997-1999	dx34910521C sx34910531C	40	518
0730014	UP SIDE DOWN SHOWA	OR	Monster 900	2000	dx349105621C sx349105631C	43	531
0730012	UP SIDE DOWN	OR	Monster S4	2001-2003	dx34911091A sx34911101A	43	495
0730012	UP SIDE DOWN	OR	ST2	1997	dx34911091A sx34911101A	43	495
0730012	UP SIDE DOWN	OR	ST4	1999	dx34911091A sx34911101A	43	495

**HONDA**

Articolo	Descrizione	Colore	Modello	Anno	Codice Originale	Ø (mm)	Lunghezza
Article	Description	Color	Model	Year	Original Code	Ø (mm)	Lenght(mm)
0730131	UP SIDE DOWN	OR	CB 1000 R - CB 1000 R ABS	2008-2010	dx 51425-MFN-D01 sx 51525-MFN-D01	43	549
0730053		OR	CBR 600	1999-2004	51410-MBW-003	43	587

**LEGENDA COLORI - LEGEND OF COLOR**

CR= CROMATO - CHROMED / OR = ORO - GOLD / NE = NERO - BLACK / RO = ROSSO - RED

**HONDA**

Articolo	Descrizione	Colore	Modello	Anno	Codice Originale	Ø (mm)	Lunghezza
Article	Description	Color	Model	Year	Original Code	Ø (mm)	Lenght(mm)
0730060		OR	CBR 600 F	1991-1992	51410-MV9-931	41	633
0730058		OR	CBR 600 F	1993-1994	51410-MV9-003	41	633
0730059	2 HOLES-FORI	OR	CBR 600 F	1995-1998	51410-MAL-601	41	633
0730095		OR	CBR 600 F4 Sport	2001-2006	51410-MBW-EM	43	587
0730101		OR	CBR 600 RR	2003-2004	51410-MEE-003	45	563
0730113	UP SIDE DOWN	OR	CBR 600 RR	2005-2006	dx 51425-MEE-D01 sx 51525-MEE-D01	41	510
0730121	UP SIDE DOWN	OR	CBR 600 RR	2007-2011	dx 51425-MFJ-D01 sx 51525-MFJ-D01	41	515
0730051		OR	CBR 900 RR	1992-1993	51410-MW0-003	45	574
0730050	4 HOLES-FORI	OR	CBR 900 RR	1994-1997	51410-MAE-003	45	569
0730052		OR	CBR 900 RR	1998-1999	51410-MAS-E01	45	569
0730055	UP SIDE DOWN	OR	CBR 900 RR	2000-2003	dx51425-MCJ-003 sx51525-MCJ-003	43	517
0730108	UP SIDE DOWN	OR	CBR 1000 RR	2004-2005	dx 51425-MEL-003 sx 51525-MEL-003	43	507
0730123	UP SIDE DOWN	OR	CBR 1000 RR	2008-2011	dx 51425-MFL-003 sx 51525-MFL-003	43	512
0730054		OR	CBR 1100 XX	1996-1998	51410-MAT-003	43	630
0730061		OR	Hornet 600	1998-2002	51410-MBZ-611	41	598
0730107		OR	Hornet 600	2003-2004	51410-MBZ-K31	41	598
0730114	UP SIDE DOWN	OR	Hornet 600	2005-2006	dx 51425-MBZ-C51 sx 51525-MBZ-C51	41	579
0730128	UP SIDE DOWN	OR	Hornet 600	2007-2008	dx 51425-MFG-D01 sx 51525-MFG-D01	41	579
0730105		OR	Hornet 900	2002	51410-MCZ-003	43	615
0730056	UP SIDE DOWN	OR	RVF 400	1994	dx51410-BN5-631 sx51510-BN5-631	41	500
0730057	UP SIDE DOWN	OR	RVF 750	1994	dx51420-MW4-003 sx51520-MW4-003	41	533
0730062		OR	VFR 750 F	1990-1991	51410-MT4-003	41	628
0730063		OR	VTR 1000 F	1997-2000	51410-MBB-003	41	633
0730086	UP SIDE DOWN	OR	VTR 1000 SP1	2000-2001	dx51425-MCF-003 sx51525-MCF-003	43	542

**KAWASAKI**

Articolo	Descrizione	Colore	Modello	Anno	Codice Originale	Ø (mm)	Lunghezza
Article	Description	Color	Model	Year	Original Code	Ø (mm)	Lenght(mm)
0730034		OR	GPZ 1100 E1	1995-1997	44013-1408	41	612
0730034		OR	GPZ 1100 F1	1995-1997	44013-1408	41	612
0730034		OR	GPZ 1100 Orizont	1995-1997	44013-1408	41	612
0730112		OR	Z 750	2004-2006	44013-0017	41	570
0730127	UP SIDE DOWN	OR	Z 750	2007-2010	dx 44013-0085 sx 44013-00841	41	540
0730106		OR	ZR 7	1999-2000	44013-1464	41	605




**LEGENDA COLORI - LEGEND OF COLOR**
**CR= CROMATO - CHROMED / OR = ORO - GOLD / NE = NERO - BLACK / RO = ROSSO - RED**
**KAWASAKI**

Articolo	Descrizione	Colore	Modello	Anno	Codice Originale	Ø (mm)	Lunghezza
Article	Description	Color	Model	Year	Original Code	Ø (mm)	Lenght(mm)
<b>0730033</b>		OR	ZX 6 R F1 - 600 Ninja	1995	44013-1410	41	608
<b>0730020</b>		OR	ZX 6 R	1998-1999	44013-1453	46	602
<b>0730026</b>		OR	ZX 6 R	2000-2001	44013-1473	46	572
<b>0730100</b>	UP SIDE DOWN	OR	ZX 6 R (636)	2003-2004	dx44013-1511 sx44013-1510	41	560
<b>0730126</b>	UP SIDE DOWN	OR	ZX 6 R	2007-2008	dx 44071-5039 sx 44071-5039	41	558
<b>0730100</b>	UP SIDE DOWN	OR	ZX 6 RR	2003-2004	dx44013-1511 sx44013-1510	41	560
<b>0730022</b>	UP SIDE DOWN	OR	ZX 7 R	1996-2000	dx44013-1416KF sx44013-1415KF	43	500
<b>0730023</b>	UP SIDE DOWN	OR	ZX 7 RR	1996-1998	dx44013-1425KF sx44013-1424KF	43	478
<b>0730020</b>		OR	ZX 9 R	1998-1999	44013-1453	46	602
<b>0730026</b>		OR	ZX 9 R	2000-2001	44013-1473	46	572
<b>0730028</b>	UP SIDE DOWN	OR	ZX 9 R B1 - B2	1994-1995	dx44013-1396GD sx44013-1395GD	41	524
<b>0730031</b>	UP SIDE DOWN	OR	ZX 9 R B3 - B4	1996-1997	dx44013-1421 sx44013-1420	41	535
<b>0730130</b>	UP SIDE DOWN	OR	ZX 10 R	2006-2007	dx44013-0044 sx44013-0043	43	535
<b>0730089</b>	UP SIDE DOWN	OR	ZX 12 R	2000-2001	dx44013-1470 sx44013-1469	43	505
<b>0730029</b>	UP SIDE DOWN	OR	ZXR 400 L1-L2-L3-L4-L5-L6-L7	1991-1997	dx44013-1346 sx44013-1345	41	500
<b>0730021</b>	UP SIDE DOWN	OR	ZXR 750 J1	1991-1992	dx44013-1359KF sx44013-1358KF	43	470
<b>0730021</b>	UP SIDE DOWN	OR	ZXR 750 J2	1991-1992	dx44013-1359KF sx44013-1358KF	43	470
<b>0730030</b>	UP SIDE DOWN	OR	ZXR 750 L1-L2-L3	1993-1995	dx44013-1392KF sx44013-1391KF	41	468
<b>0730027</b>	UP SIDE DOWN	OR	ZXR 750 R	1991-1994	dx44013-1357 sx44013-1356	41	468
<b>0730024</b>		OR	ZXR 1100 C1	1997-2000	44013-1436	43	610
<b>0730032</b>		OR	ZZR 600 E3-E4-E5	1995-1997	44013-1409	41	622
<b>0730025</b>		OR	ZZR 1100	1993-1997	44013-1384	43	587

**MV AGUSTA**

Articolo	Descrizione	Colore	Modello	Anno	Codice Originale	Ø (mm)	Lunghezza
Article	Description	Color	Model	Year	Original Code	Ø (mm)	Lenght(mm)
<b>0730118</b>		OR	F4 750	1999-2003	80.A0A-1857	49	512

**LEGENDA COLORI - LEGEND OF COLOR**

CR= CROMATO - CHROMED / OR = ORO - GOLD / NE = NERO - BLACK / RO = ROSSO - RED

**SUZUKI**

Articolo	Descrizione	Colore	Modello	Anno	Codice Originale	Ø (mm)	Lunghezza
Article	Description	Color	Model	Year	Original Code	Ø (mm)	Lenght(mm)
<b>0730093</b>		OR	GSF 600 Bandit	2000-2004	51110-31F00-000	41	625
<b>0730045</b>		OR	GSF 600 Bandit S - W	1995-1998	51110-26E01-000	41	625
<b>0730039</b>		OR	GSF 1200 Bandit	2001-2005	51110-27E00	43	614
<b>0730039</b>		OR	GSF 1200 Bandit T - Y	1996-2000	51110-27E00	43	614
<b>0730122</b>		OR	GSR 600	2006-2012	51110-44G00-000	43	585
<b>0730049</b>		OR	GSX 750 F	1989-1996	51110-20C00	41	623
<b>0730085</b>		OR	GSX R 600	1997	51110-34E10	45	569
<b>0730084</b>		OR	GSX R 600	1998-2003	51110-34E00	45	556
<b>0730111</b>	UP SIDE DOWN	OR	GSX R 600	2004-2005	dx 51110-294-00 sx 51120-294-00	43	517
<b>0730116</b>	UP SIDE DOWN	OR	GSX R 600	2006-2007	dx 51110-01H00-00 sx 51120-01H00-00	41	535
<b>0730043</b>	UP SIDE DOWN	OR	GSX R 750	1990-1991	dx51110-17D00 sx51120-17D00	41	525
<b>0730035</b>	UP SIDE DOWN	OR	GSX R 750	1996-1999	dx51110-33E00 sx51120-33E00	43	518
<b>0730083</b>	UP SIDE DOWN	OR	GSX R 750	2000-2002	dx51110-35F00 sx51120-35F00	43	508
<b>0730111</b>	UP SIDE DOWN	OR	GSX R 750	2004-2005	dx 51110-294-00 sx 51120-294-00	43	517
<b>0730043</b>	UP SIDE DOWN	OR	GSX R 750 W	1992-1993	dx51110-17D00 sx51120-17D00	41	525
<b>0730042</b>	UP SIDE DOWN	OR	GSX R 750 W	1994-1995	dx51110-17D20 sx51120-17D20	41	535
<b>0730035</b>	UP SIDE DOWN	OR	GSX R 750 W	1996-1997	dx51110-33E00 sx51120-33E00	43	518
<b>0730040</b>	UP SIDE DOWN	OR	GSX R 1100	1990-1992	dx51110-40C40 sx51120-40C40	41	548
<b>0730044</b>	UP SIDE DOWN THREAD 1,25	OR	GSX R 1100 W	1993-1996	dx51110-46E00 sx51120-46E00	41	565
<b>0730046</b>	UP SIDE DOWN THREAD 1,50	OR	GSX R 1100 W	1993-1996	dx51110-46E00 sx51120-46E00	41	565
<b>0730036</b>	UP SIDE DOWN	OR	GSX R 1100 WP	1995-1997	dx51110-46E20 sx51120-46E20	43	575
<b>0730038</b>	UP SIDE DOWN	OR	GSX R 1300 Hayabusa	1999-2007	dx51110-24F00 sx51120-24F00	43	530
<b>0730041</b>	UP SIDE DOWN	OR	RGV 250 GAMMA	1992-1993	dx51110-22D30 sx51120-22D30	41	515
<b>0730048</b>		OR	SV 650	1998-2002	51110-20F-000	41	595
<b>0730102</b>		OR	SV 650	2003-2007	51110-17G00-000	41	589
<b>0730037</b>	UP SIDE DOWN	OR	TL 1000 R	1998	dx51110-002-FA0 sx51120-002-FA0	43	531
<b>0730047</b>	UP SIDE DOWN	OR	TL 1000 S	1997	dx51110-02F00 sx51120-02F00	43	542



**LEGENDA COLORI - LEGEND OF COLOR**

**CR= CROMATO - CHROMED / OR = ORO - GOLD / NE = NERO - BLACK / RO = ROSSO - RED**

**TRIUMPH**

Articolo	Descrizione	Colore	Modello	Anno	Codice Originale	Ø (mm)	Lunghezza
Article	Description	Color	Model	Year	Original Code	Ø (mm)	Lenght(mm)
0730090		OR	955 I	1998-2001	T2044040	45	559
0730090		OR	Daytona 595	1998-2001	T2044040	45	559
0730090		OR	Speed Triple 955	1998-2004	T2044040	45	559
0730132	UP SIDE DOWN	OR	Speed Triple 1050	2005-2007	dx T2046210 sx 2046228	43	510
0730090		OR	Trophy 1200	1998	T2044040	45	559

**YAMAHA**

Articolo	Descrizione	Colore	Modello	Anno	Codice Originale	Ø (mm)	Lunghezza
Article	Description	Color	Model	Year	Original Code	Ø (mm)	Lenght(mm)
0730069		OR	FJ 1200	1991-1992	3XW-231100-100	41	625
0730069		OR	FJ 1200 A	1991-1996	3XW-231100-100	41	625
0730125	UP SIDE DOWN	OR	FZ1	2006-2009	dx 2D1-23120-0000 sx 2D1-23110-0000	43	525
0730125	UP SIDE DOWN	OR	FZ1 FAZER	2006-2012	dx 2D1-23120-0000 sx 2D1-23110-0000	43	525
0730125	UP SIDE DOWN	OR	FZ1 N	2011	dx 2D1-23120-0000 sx 2D1-23110-0000	43	525
0730134		OR	FZ6 - FZ6 FAZER	2004-2007	5VX-23110-00	43	590
0730073		OR	FZR 600 R	1996	4JH-23110-10	41	636
0730075	UP SIDE DOWN	OR	FZR 1000 EXUP	1991-1993	dx3GM-23110-50 sx3GM-23120-50	41	531
0730077	UP SIDE DOWN	OR	FZR 1000 Exup Genesis	1994-1995	dx3GM-23120-AO sx3GM-23110-AO	41	560
0730074		OR	FZS 600 Fazer	1998-2003	4YR-23110-00	41	603
0730135		OR	FZS 1000 Fazer	2001-2005	5LV-23110-00	43	588
0730068		OR	TDM 850	1994-1995	3VD-23110-00	41	635
0730068		OR	TDM 850 H-N	1991-1993	3VD-23110-00	41	635
0730071		OR	TRX 850	1997	4NX-23110-10	41	646
0730065		OR	V-Max 1200	1996-2000	3LR-23110-00	43	695
0730070		OR	XJR 1200	1995-1997	4PU-23110-00	43	641
0730066		OR	XJR 1300 - XJR 1300 SP	1999-2001	5EA-23110-10	43	642
0730072		OR	YZF 600 R Thundercat	1996-2002	4TV-23110-00	41	630
0730067		OR	YZF 600 R6	1999-2000	5EB-23110-00	43	585
0730110		OR	YZF 600 R6	2001-2002	5NT-23110-00	43	585
0730099		OR	YZF 600 R6	2003-2004	5SL-23110-00	43	583
0730129	UP SIDE DOWN	OR	YZF 600 R6	2005	dx 5SL-23120-00 sx 5SL-23110-00	41	538
0730117	UP SIDE DOWN	OR	YZF 600 R6	2006-2007	dx 2CO-23120-000 sx 2CO-23110-000	41	513
0730124	UP SIDE DOWN	OR	YZF 600 R6	2008	dx 13S-23120-0000 sx 13S-23110-0000	41	525
0730133	UP SIDE DOWN	OR	YZF 600 R6	2009-2012	dx 13S-23120-0200 sx 13S-23110-0200	41	523



**LEGENDA COLORI - LEGEND OF COLOR**

CR= CROMATO - CHROMED / OR = ORO - GOLD / NE = NERO - BLACK / RO = ROSSO - RED

**YAMAHA**

Articolo	Descrizione	Colore	Modello	Anno	Codice Originale	Ø (mm)	Lunghezza
Article	Description	Color	Model	Year	Original Code	Ø (mm)	Lenght(mm)
<b>0730076</b>	UP SIDE DOWN	OR	YZF 750	1993	dx4FM-23120-00 sx4FM-23110-00	41	528
<b>0730078</b>	UP SIDE DOWN	OR	YZF 750 R	1994-1996	dx4FM-23110-20 sx4FM-23120-20	41	528
<b>0730064</b>		OR	YZF 1000 R Thunderace	1996-1997	45V-23110-00	48	569
<b>0730079</b>	UP SIDE DOWN	OR	YZF 1000 R1	1998-2001	dx4XV-23120-00 sx4XV-23110-00	41	543
<b>0730098</b>	UP SIDE DOWN	OR	YZF 1000 R1	2002-2003	dx5PW-23120-00 sx5PW-23110-00	43	520
<b>0730109</b>	UP SIDE DOWN	OR	YZF 1000 R1	2004-2006	dx 5VJ-23120-00 sx 5VJ-23110-00	43	520
<b>0730120</b>	UP SIDE DOWN	OR	YZF 1000 R1	2007-2008	dx 4C8-23110-00-00 sx 4C8-23120-00-00	43	540

**STELI FORCELLA CON RIVESTIMENTO IN NITRURO DI TITANIO NERO**  
**BLACK FORK TUBES COVERED IN TITANIUM**

WWW.TNK.IT

TNK FORK INNER TUBE  
**CUSTOMIZED  
SERIES**

**REPLACE**



**TNK**  
MOTORS

**BLACK Color**

**MOTORS**

## LEGENDA COLORI - LEGEND OF COLOR

CR= CROMATO - CHROMED / OR = ORO - GOLD / NE = NERO - BLACK / RO = ROSSO - RED

## DUCATI

Articolo	Descrizione	Colore	Modello	Anno	Codice Originale	Ø (mm)	Lunghezza
Article	Description	Color	Model	Year	Original Code	Ø (mm)	Lenght(mm)
0740014	UP SIDE DOWN	NE	748	1994-1996	dx34910521D sx34910531D	43	513
0740011	UP SIDE DOWN	NE	748 R	1999-2002	dx34910621D sx34910631D	43	513
0740045	UP SIDE DOWN	NE	749	2002-2003	dx 34022371B sx 34022381B	43	517
0740012	UP SIDE DOWN	NE	900 SS	2000	dx34911291A sx34911391A	43	546
0740014	UP SIDE DOWN	NE	916	1994-1996	dx34910521D sx34910531D	43	513
0740011	UP SIDE DOWN	NE	916 SPS	1998	dx34910621D sx34910631D	43	513
0740011	UP SIDE DOWN	NE	996 Biposto	1999	dx34910621D sx34910631D	43	513
0740011	UP SIDE DOWN	NE	998	2000-2002	dx34910621D sx34910631D	43	513
0740072	UP SIDE DOWN	NE	1098 R	2008	dx34520171A sx34420171A	43	503
0740072	UP SIDE DOWN	NE	1098 S	2007-2008	dx34520171A sx34420171A	43	503
0740016	UP SIDE DOWN	NE	Monster 400	2000-2003	dx34911291A sx34911301A	43	540
0740016	UP SIDE DOWN	NE	Monster 600	2000-2001	dx34911291A sx34911301A	43	540
0740010	UP SIDE DOWN	NE	Monster 620	2002-2003	dx 34420101A sx 34520101A	43	504
0740056	UP SIDE DOWN	NE	Monster 695	2006-2007	dx 34820201A sx 34820211A	43	497
0740016	UP SIDE DOWN	NE	Monster 750	2000-2001	dx34911291A sx34911301A	43	540
0740010	UP SIDE DOWN	NE	Monster 750	2002-2003	dx 34420101A sx 34520101A	43	504
0740010	UP SIDE DOWN	NE	Monster 800	2002-2003	dx 34420101A sx 34520101A	43	504
0740015	UP SIDE DOWN SHOWA	NE	Monster 900	2000	dx349105621C sx349105631C	43	531
0740013	UP SIDE DOWN	NE	Monster S4	2001-2003	dx34911091A sx34911101A	43	495
0740013	UP SIDE DOWN	NE	ST2	1997	dx34911091A sx34911101A	43	495
0740013	UP SIDE DOWN	NE	ST4	1999	dx34911091A sx34911101A	43	495





**LEGENDA COLORI - LEGEND OF COLOR**

**CR= CROMATO - CHROMED / OR = ORO - GOLD / NE = NERO - BLACK / RO = ROSSO - RED**

**HONDA**

Articolo	Descrizione	Colore	Modello	Anno	Codice Originale	Ø (mm)	Lunghezza
Article	Description	Color	Model	Year	Original Code	Ø (mm)	Lenght(mm)
0740073	UP SIDE DOWN	NE	CB 1000 R - CB 1000 R ABS	2008-2010	dx 51425-MFN-D01 sx 51525-MFN-D01	43	549
0740019		NE	CBR 600	1999-2004	51410-MBW-003	43	587
0740023	2 HOLES-FORI	NE	CBR 600 F	1995-1998	51410-MAL-601	41	633
0740020		NE	CBR 600 F4 Sport	2001-2006	51410-MBW-E11	43	587
0740025		NE	CBR 600 RR	2003-2004	51410-MEE-003	45	563
0740050	UP SIDE DOWN	NE	CBR 600 RR	2005-2006	dx 51425-MEE-D01 sx 51525-MEE-D01	41	510
0740058	UP SIDE DOWN	NE	CBR 600 RR	2007-2011	dx 51425-MFJ-D01 sx 51525-MFJ-D01	41	515
0740017	4 HOLES-FORI	NE	CBR 900 RR	1994-1997	51410-MAE-003	45	569
0740018		NE	CBR 900 RR	1998-1999	51410-MAS-E01	45	569
0740024	UP SIDE DOWN	NE	CBR 900 RR	2000-2003	dx51425-MCJ-003 sx51525-MCJ-003	43	517
0740044	UP SIDE DOWN	NE	CBR 1000 RR	2004-2005	dx 51425-MEL-003 sx 51525-MEL-003	43	507
0740069	UP SIDE DOWN	NE	CBR 1000 RR	2006-2007	dx 51425-MEL-D21 sx 51525-MEL-D21	43	507
0740060	UP SIDE DOWN	NE	CBR 1000 RR	2008-2011	dx 51425-MFL-003 sx 51525-MFL-003	43	512
0740021		NE	Hornet 600	1998-2002	51410-MBZ-611	41	598
0740022		NE	Hornet 600	2003-2004	51410-MBZ-K31	41	598
0740051	UP SIDE DOWN	NE	Hornet 600	2005-2006	dx 51425-MBZ-C51 sx 51525-MBZ-C51	41	579
0740065	UP SIDE DOWN	NE	Hornet 600	2007-2008	dx 51425-MFG-D01 sx 51525-MFG-D01	41	579
0740052		NE	VTR 1000 F	1997-2000	51410-MBB-003	41	633

**KAWASAKI**

Articolo	Descrizione	Colore	Modello	Anno	Codice Originale	Ø (mm)	Lunghezza
Article	Description	Color	Model	Year	Original Code	Ø (mm)	Lenght(mm)
0740049		NE	Z 750	2004-2006	44013-0017	41	570
0740064	UP SIDE DOWN	NE	Z 750	2007-2010	dx 44013-00851 sx 44013-00841	41	540
0740042	UP SIDE DOWN	NE	Z 1000	2003-2006	dx 44013-1514-D3 sx 44013-1513-D3	41	505
0740041		NE	ZX 6 R	1998-1999	44013-1453	46	602
0740039		NE	ZX 6 R	2000-2001	44013-1473	46	572
0740038	UP SIDE DOWN	NE	ZX 6 R (636)	2003-2004	dx 44013-1511 sx 44013-1510	41	560
0740063	UP SIDE DOWN	NE	ZX 6 R	2007-2008	dx 44071-5039 sx 44071-5039	41	558
0740038	UP SIDE DOWN	NE	ZX 6 RR	2003-2004	dx 44013-1511 sx 44013-1510	41	560
0740041		NE	ZX 9 R	1998-1999	44013-1453	46	602



## LEGENDA COLORI - LEGEND OF COLOR

CR= CROMATO - CHROMED / OR = ORO - GOLD / NE = NERO - BLACK / RO = ROSSO - RED

## KAWASAKI

Articolo	Descrizione	Colore	Modello	Anno	Codice Originale	Ø (mm)	Lunghezza
Article	Description	Color	Model	Year	Original Code	Ø (mm)	Lenght(mm)
0740039		NE	ZX 9 R	2000-2001	44013-1473	46	572
0740040	UP SIDE DOWN	NE	ZX 12 R	2000-2001	dx44013-1470 sx44013-1469	43	505
0740074	UP SIDE DOWN	NE	ZZR 1400	2006-2007	dx44013-0058 sx44013-0056	43	525

## MV AGUSTA

Articolo	Descrizione	Colore	Modello	Anno	Codice Originale	Ø (mm)	Lunghezza
Article	Description	Color	Model	Year	Original Code	Ø (mm)	Lenght(mm)
0740055		NE	F4 750	1999-2003	80.A0A-1857	49	512

## SUZUKI

Articolo	Descrizione	Colore	Modello	Anno	Codice Originale	Ø (mm)	Lunghezza
Article	Description	Color	Model	Year	Original Code	Ø (mm)	Lenght(mm)
0740030		NE	GSF 600 Bandit	2000-2004	51110-31F00-000	41	625
0740059		NE	GSR 600	2006-2012	51110-44G00-000	43	585
0740027		NE	GSX R 600	1997	51110-34E00	45	569
0740026		NE	GSX R 600	1998-2003	51110-34E20	45	556
0740046	UP SIDE DOWN	NE	GSX R 600	2004-2005	dx 51110-29G00000 sx 51120-29G00000	43	513
0740053	UP SIDE DOWN	NE	GSX R 600	2006-2007	dx 51110-01H00-00 sx 51120-01H00-00	41	535
0740070	UP SIDE DOWN	NE	GSX R 600	2008-2010	dx 51110-01H10-000 sx 51120-01H10-000	41	533
0740029	UP SIDE DOWN	NE	GSX R 750	2000-2002	dx51110-35F00 sx51120-35F00	43	508
0740046	UP SIDE DOWN	NE	GSX R 750	2004-2005	dx 51110-29G00000 sx 51120-29G00000	43	513
0740028	UP SIDE DOWN	NE	GSX R 1100	1990-1992	dx51110-40C40 sx51120-40C40	41	548
0740033	UP SIDE DOWN	NE	GSX R 1300 Hayabusa	1999-2007	dx51110-24F00 sx51120-24F00	43	530
0740031		NE	SV 650	1998-2002	51110-20F-000	41	595
0740032		NE	SV 650	2003-2007	51110-17G00-000	41	589

## TRIUMPH

Articolo	Descrizione	Colore	Modello	Anno	Codice Originale	Ø (mm)	Lunghezza
Article	Description	Color	Model	Year	Original Code	Ø (mm)	Lenght(mm)
0740043		NE	595	1998-2001	T2044040	45	559
0740043		NE	955 I	1998-2001	T2044040	45	559
0740043		NE	Daytona 595	1998-2001	T2044040	45	559
0740043		NE	Speed Triple 955	1998-2004	T2044040	45	559
0740066	UP SIDE DOWN	NE	Tiger 1050	2005-2008	dx T2045210 sx T2045228	43	588



**LEGENDA COLORI - LEGEND OF COLOR**

**CR= CROMATO - CHROMED / OR = ORO - GOLD / NE = NERO - BLACK / RO = ROSSO - RED**

**TRIUMPH**

Articolo	Descrizione	Colore	Modello	Anno	Codice Originale	Ø (mm)	Lunghezza
Article	Description	Color	Model	Year	Original Code	Ø (mm)	Lenght(mm)
<b>0740043</b>		NE	Trophy 1200	1998	T2044040	45	559

**YAMAHA**

Articolo	Descrizione	Colore	Modello	Anno	Codice Originale	Ø (mm)	Lunghezza
Article	Description	Color	Model	Year	Original Code	Ø (mm)	Lenght(mm)
<b>0740062</b>	UP SIDE DOWN	NE	FZ1	2006-2009	dx 2D1-23120-0000 sx 2D1-23110-0000	43	525
<b>0740062</b>	UP SIDE DOWN	NE	FZ1 FAZER	2006-2012	dx 2D1-23120-0000 sx 2D1-23110-0000	43	525
<b>0740062</b>	UP SIDE DOWN	NE	FZ1 N	2011	dx 2D1-23120-0000 sx 2D1-23110-0000	43	525
<b>0740075</b>		CR	FZ6	2004-2007	5VX-23110-00	43	590
<b>0740075</b>		CR	FZ6 FAZER	2004-2007	5VX-23110-00	43	590
<b>0740034</b>		NE	YZF 600 R6	1999-2000	5EB-23110-00	43	585
<b>0740048</b>		NE	YZF 600 R6	2001-2002	5NT-23110-00	43	585
<b>0740037</b>		NE	YZF 600 R6	2003-2004	5SL-23110-000	43	583
<b>0740071</b>	UP SIDE DOWN	NE	YZF 600 R6	2005	dx 5SL-23120-00 sx 5SL-23110-00	41	538
<b>0740054</b>	UP SIDE DOWN	NE	YZF 600 R6	2006-2007	dx 2CO-23120-000 sx 2CO-23110-000	41	513
<b>0740061</b>	UP SIDE DOWN	NE	YZF 600 R6	2008	dx 13S-23120-0000 sx 13S-23110-0000	41	525
<b>0740067</b>	UP SIDE DOWN	NE	YZF 600 R6	2009-2012	dx 13S-23120-0200 sx 13S-23110-0200	41	523
<b>0740035</b>	UP SIDE DOWN	NE	YZF 1000 R1	1998-2001	dx4XV-23120-00 sx4XV-23110-00	41	543
<b>0740036</b>	UP SIDE DOWN	NE	YZF 1000 R1	2002-2003	dx5PW-231200-000 sx5PW-231100-000	43	520
<b>0740047</b>	UP SIDE DOWN	NE	YZF 1000 R1	2004-2006	dx 5VY 23120-00 sx 5VY 23110-00	43	520
<b>0740057</b>	UP SIDE DOWN	NE	YZF 1000 R1	2007-2008	dx 4C8-23110-00-00 sx 4C8-23120-00-00	43	540
<b>0740068</b>	UP SIDE DOWN	NE	YZF 1000 R1	2009-2011	dx 14B-23120-0000 sx 14B-23110-0000	43	559



STELI FORCELLA CON RIVESTIMENTO IN NITRURO DI TITANIO NERO  
BLACK FORK TUBES COVERED IN TITANIUM



**NOTE:**

A large rectangular area with horizontal blue lines, intended for handwritten notes.

WWW.TNK.IT



**STELI FORCELLA CON RIVESTIMENTO IN NITRURO DI TITANIO ROSSO**  
**RED FORK TUBES COVERED IN TITANIUM**

TNK FORK INNER TUBE  
**CUSTOMIZED  
SERIES**

**REPLACE**



**TNK**  
MOTORS

**COPPER** Color

**MOTORS**

**LEGENDA COLORI - LEGEND OF COLOR**

CR= CROMATO - CHROMED / OR = ORO - GOLD / NE = NERO - BLACK / RO = ROSSO - RED

**DUCATI**

Articolo	Descrizione	Colore	Modello	Anno	Codice Originale	Ø (mm)	Lunghezza
Article	Description	Color	Model	Year	Original Code	Ø (mm)	Lenght(mm)
0820014	UP SIDE DOWN	RO	748	1994-1996	dx34910521D sx34910531D	43	513
0820011	UP SIDE DOWN	RO	748 R	1999-2002	dx34910621D sx34910631D	43	513
0820024	UP SIDE DOWN	RO	749	2002-2003	dx 34022371B sx 34022381B	43	517
0820012	UP SIDE DOWN	RO	900 SS	2000	dx34911291A sx34911391A	43	546
0820014	UP SIDE DOWN	RO	916	1994-1996	dx34910521D sx34910531D	43	513
0820011	UP SIDE DOWN	RO	916 SPS	1998	dx34910621D sx34910631D	43	513
0820011	UP SIDE DOWN	RO	996 Biposto	1999	dx34910621D sx34910631D	43	513
0820011	UP SIDE DOWN	RO	998	2000-2002	dx34910621D sx34910631D	43	513
0820016	UP SIDE DOWN	RO	Monster 400	2000-2003	dx34911291A sx34911301A	43	540
0820016	UP SIDE DOWN	RO	Monster 600	2000-2001	dx34911291A sx34911301A	43	540
0820010	UP SIDE DOWN	RO	Monster 620	2002-2003	dx 34420101A sx 34520101A	43	504
0820044	UP SIDE DOWN	RO	Monster 695	2006-2007	dx 34820201A sx 34820211A	43	497
0820016	UP SIDE DOWN	RO	Monster 750	2000-2001	dx34911291A sx34911301A	43	540
0820010	UP SIDE DOWN	RO	Monster 750	2002-2003	dx 34420101A sx 34520101A	43	504
0820010	UP SIDE DOWN	RO	Monster 800	2002-2003	dx 34420101A sx 34520101A	43	504
0820015	UP SIDE DOWN - SHOWA	RO	Monster 900	2000	dx349105621C sx349105631C	43	531
0820013	UP SIDE DOWN	RO	Monster S4	2001-2003	dx34911091A sx34911101A	43	495
0820030	UP SIDE DOWN	RO	Multistrada 1000	2003-2007	dx 34911781 A sx 34911791 A	43	556
0820013	UP SIDE DOWN	RO	ST2	1997	dx34911091A sx34911101A	43	495
0820013	UP SIDE DOWN	RO	ST4	1999	dx34911091A sx34911101A	43	495

**HONDA**

Articolo	Descrizione	Colore	Modello	Anno	Codice Originale	Ø (mm)	Lunghezza
Article	Description	Color	Model	Year	Original Code	Ø (mm)	Lenght(mm)
0820027		RO	CBR 600	1999-2004	51410-MBW-003	43	587


**LEGENDA COLORI - LEGEND OF COLOR**
**CR= CROMATO - CHROMED / OR = ORO - GOLD / NE = NERO - BLACK / RO = ROSSO - RED**
**HONDA**

Articolo	Descrizione	Colore	Modello	Anno	Codice Originale	Ø (mm)	Lunghezza
Article	Description	Color	Model	Year	Original Code	Ø (mm)	Lenght(mm)
<b>0820028</b>		RO	CBR 600 F4 Sport	2001-2006	51410-MBW-E11	43	587
<b>0820020</b>		RO	CBR 600 RR	2003-2004	51410-MEE-003	45	563
<b>0820037</b>	UP SIDE DOWN	RO	CBR 600 RR	2005-2006	dx 51425-MEE-D01 sx 51525-MEE-D01	41	510
<b>0820046</b>	UP SIDE DOWN	RO	CBR 600 RR	2007-2011	dx 51425-MFJ-D01 sx 51525-MFJ-D01	41	515
<b>0820031</b>		RO	CBR 900 RR	1998-1999	51410-MAS-E01	45	569
<b>0820023</b>	UP SIDE DOWN	RO	CBR 1000 RR	2004-2005	dx 51425-MEL-003 sx 51525-MEL-003	43	507
<b>0820048</b>	UP SIDE DOWN	RO	CBR 1000 RR	2008-2011	dx 51425-MFL-003 sx 51525-MFL-003	43	512
<b>0820038</b>	UP SIDE DOWN	RO	Hornet 600	2005-2006	dx 51425-MBZ-C51 sx 51525-MBZ-C51	41	579
<b>0820053</b>	UP SIDE DOWN	RO	Hornet 600	2007-2008	dx 51425-MFG-D01 sx 51525-MFG-D01	41	579

**KAWASAKI**

Articolo	Descrizione	Colore	Modello	Anno	Codice Originale	Ø (mm)	Lunghezza
Article	Description	Color	Model	Year	Original Code	Ø (mm)	Lenght(mm)
<b>0820052</b>	UP SIDE DOWN	RO	Z 750	2007-2010	dx 44013-00851 sx 44013-00841	41	540
<b>0820042</b>		RO	ZX 6 R	1998-1999	44013-1453	46	602
<b>0820029</b>		RO	ZX 6 R	2000-2001	44013-1473	46	572
<b>0820019</b>	UP SIDE DOWN	RO	ZX 6 R (636)	2003-2004	dx 44013-1511 sx 44013-1510	41	560
<b>0820039</b>	UP SIDE DOWN	RO	ZX 6 R (636)	2005-2006	dx 44-013-0033 sx 44-013-0034	41	553
<b>0820051</b>	UP SIDE DOWN	RO	ZX 6 R	2007-2008	dx 44071-5039 sx 44071-5039	41	558
<b>0820019</b>	UP SIDE DOWN	RO	ZX 6 RR	2003-2004	dx 44013-1511 sx 44013-1510	41	560
<b>0820039</b>	UP SIDE DOWN	RO	ZX 6 RR	2005-2006	dx 44-013-0033 sx 44-013-0034	41	553
<b>0820042</b>		RO	ZX 9 R	1998-1999	44013-1453	46	602
<b>0820029</b>		RO	ZX 9 R	2000-2001	44013-1473	46	572

**MV AGUSTA**

Articolo	Descrizione	Colore	Modello	Anno	Codice Originale	Ø (mm)	Lunghezza
Article	Description	Color	Model	Year	Original Code	Ø (mm)	Lenght(mm)
<b>0820043</b>		RO	F4 750	1999-2003	80.A0A.1857	49	512

**LEGENDA COLORI - LEGEND OF COLOR**

CR= CROMATO - CHROMED / OR = ORO - GOLD / NE = NERO - BLACK / RO = ROSSO - RED

**SUZUKI**

Articolo	Descrizione	Colore	Modello	Anno	Codice Originale	Ø (mm)	Lunghezza
Article	Description	Color	Model	Year	Original Code	Ø (mm)	Lenght(mm)
0820047		RO	GSR 600	2006-2012	51110-44G00-000	43	585
0820034		RO	GSX R 600	1997	51110-34E00	45	569
0820021		RO	GSX R 600	1998-2003	51110-34E20	45	556
0820036	UP SIDE DOWN	RO	GSX R 600	2004-2005	dx 51110-294-000 sx 51120-294-000	43	513
0820040	UP SIDE DOWN	RO	GSX R 600	2006-2007	dx 51110-01H00-00 sx 51120-01H00-00	41	535
0820036	UP SIDE DOWN	RO	GSX R 750	2004-2005	dx 51110-294-000 sx 51120-294-000	43	513

**TRIUMPH**

Articolo	Descrizione	Colore	Modello	Anno	Codice Originale	Ø (mm)	Lunghezza
Article	Description	Color	Model	Year	Original Code	Ø (mm)	Lenght(mm)
0820022		RO	595	1998-2001	T2044040	45	559
0820022		RO	955 I	1998-2001	T2044040	45	559
0820022		RO	Daytona 595	1998-2001	T2044040	45	559
0820022		RO	Speed Triple 955	1998-2004	T2044040	45	559
0820022		RO	Trophy 1200	1998	T2044040	45	559

**YAMAHA**

Articolo	Descrizione	Colore	Modello	Anno	Codice Originale	Ø (mm)	Lunghezza
Article	Description	Color	Model	Year	Original Code	Ø (mm)	Lenght(mm)
0820050	UP SIDE DOWN	RO	FZ1	2006-2009	dx 2D1-23120-0000 sx 2D1-23110-0000	43	525
0820050	UP SIDE DOWN	RO	FZ1 FAZER	2006-2012	dx 2D1-23120-0000 sx 2D1-23110-0000	43	525
0820050	UP SIDE DOWN	RO	FZ1 N	2011	dx 2D1-23120-0000 sx 2D1-23110-0000	43	525
0820055		RO	FZ6	2004-2007	5VX-23110-00	43	590
0820055		RO	FZ6 FAZER	2004-2007	5VX-23110-00	43	590
0820026		RO	YZF 600 R6	1999-2000	5EB-23110-00	43	585
0820033		RO	YZF 600 R6	2001-2002	5NT-23110-00	43	585
0820025		RO	YZF 600 R6	2003-2004	5SL-23110-000	43	583
0820054	UP SIDE DOWN	RO	YZF 600 R6	2005	dx 2SL-23120-00 sx 2SL-23110-00	41	538
0820041	UP SIDE DOWN	RO	YZF 600 R6	2006-2007	dx 2CO-23120-000 sx 2CO-23110-000	41	513
0820049	UP SIDE DOWN	RO	YZF 600 R6	2008	dx 13S-23120-0000 sx 13S-23110-0000	41	525





**LEGENDA COLORI - LEGEND OF COLOR**

CR= CROMATO - CHROMED / OR = ORO - GOLD / NE = NERO - BLACK / RO = ROSSO - RED

**YAMAHA**

Articolo	Descrizione	Colore	Modello	Anno	Codice Originale	Ø (mm)	Lunghezza
Article	Description	Color	Model	Year	Original Code	Ø (mm)	Lenght(mm)
<b>0820017</b>	UP SIDE DOWN	RO	YZF 1000 R1	1998-2001	dx4XV-23120-00 sx4XV-23110-00	41	543
<b>0820018</b>	UP SIDE DOWN	RO	YZF 1000 R1	2002-2003	dx5PW-231200-000 sx5PW-231100-000	43	520
<b>0820032</b>	UP SIDE DOWN	RO	YZF 1000 R1	2004-2006	dx 5VY 23120-00 sx 5VY 23110-00	43	520
<b>0820045</b>	UP SIDE DOWN	RO	YZF 1000 R1	2007-2008	dx 4C8-23110-00-00 sx 4C8-23120-00-00	43	540

**TNK**  
**MOTORS**



STELI FORCELLA CON RIVESTIMENTO IN NITRURO DI TITANIO ROSSO  
RED FORK TUBES COVERED IN TITANIUM



**NOTE:**

A large rectangular area with horizontal blue lines, intended for handwritten notes.

**STELI FORCELLA CROMATI COME GLI ORIGINALI PER SCOOTER**  
**CHROMED FORK TUBES FOR SCOOTER**

TNK FORK INNER TUBE

**REPLACE  
SERIES**

**REPLACE**

**TNK**  
MOTORS

**ORIGINAL** Color

MOTORS

**LEGENDA COLORI - LEGEND OF COLOR**

CR= CROMATO - CHROMED / OR = ORO - GOLD / NE = NERO - BLACK / RO = ROSSO - RED

**APRILIA**

Articolo	Descrizione	Colore	Modello	Anno	Codice Originale	Ø (mm)	Lunghezza
Article	Description	Color	Model	Year	Original Code	Ø (mm)	Lenght(mm)
<b>0680031</b>	KAIFA	CR	Atlantic 500	2001-2004	AP 8163420	40	358
<b>0680036</b>	MARZOCCHI	CR	Atlantic 500	2001-2004	AP 8163155	35	355
<b>0680019</b>		CR	Leonardo 250	1999-2003	8023766	35	342
<b>0680031</b>	KAIFA	CR	Scarabeo 500	2003-2006	AP 8163420	40	358
<b>0680031</b>	KAIFA	CR	Scarabeo Light 400	2006-2008	AP 8163420	40	358
<b>0680031</b>	KAIFA	CR	Scarabeo Light 500	2006-2008	AP 8163420	40	358

**GILERA**

Articolo	Descrizione	Colore	Modello	Anno	Codice Originale	Ø (mm)	Lunghezza
Article	Description	Color	Model	Year	Original Code	Ø (mm)	Lenght(mm)
<b>0680022</b>		CR	Nexus 500	2004-2005		41	374
<b>0680027</b>		CR	Nexus 500	2006		40	380

**HONDA**

Articolo	Descrizione	Colore	Modello	Anno	Codice Originale	Ø (mm)	Lunghezza
Article	Description	Color	Model	Year	Original Code	Ø (mm)	Lenght(mm)
<b>0680014</b>		CR	@ (ET) 125	2000-2002	51410-KGF-902	33	320
<b>0680014</b>		CR	@ (ET) 150	2000-2002	51410-KGF-902	33	320
<b>0680037</b>		CR	125 PS	2006-2009	51410-KTZ-D01	33	321
<b>0680037</b>		CR	150 PS	2006-2009	51410-KTZ-D01	33	321
<b>0680016</b>		CR	Foresight 250	1998-2000	51410-KEY-901	33	326
<b>0680016</b>		CR	Phanteon 125	1998-2000	51410-KEY-901	33	326
<b>0680026</b>		CR	Phanteon 125	2003	51410-KRJ-910	33	375
<b>0680016</b>		CR	Phanteon 150	1998-2000	51410-KEY-901	33	326
<b>0680026</b>		CR	Phanteon 150	2003	51410-KRJ-910	33	375
<b>0680014</b>		CR	SH 125	2000-2002	51410-KGF-902	33	320
<b>0680023</b>		CR	SH 125	2004	51410-KGF-892	33	326
<b>0680014</b>		CR	SH 150	2000-2002	51410-KGF-902	33	320
<b>0680023</b>		CR	SH 150	2004	51410-KGF-892	33	326
<b>0680028</b>		CR	SH 150	2005-2010	51410-KTF-641	33	326
<b>0680035</b>		CR	SH 300	2007-2010	51410-KTW-901	35	345
<b>0680018</b>		CR	Silverwing 600	2001-2002	51410-MCT-003	41	430

**KYMCO**

Articolo	Descrizione	Colore	Modello	Anno	Codice Originale	Ø (mm)	Lunghezza
Article	Description	Color	Model	Year	Original Code	Ø (mm)	Lenght(mm)
<b>0680039</b>		CR	Downtown 125	2009	dx 00151180 sx 00151181	37	395
<b>0680039</b>		CR	Downtown 300	2009	dx 00151180 sx 00151181	37	395
<b>0680029</b>		CR	Exciting 500	2005-2007	00172077	40	613





**LEGENDA COLORI - LEGEND OF COLOR**

**CR= CROMATO - CHROMED / OR = ORO - GOLD / NE = NERO - BLACK / RO = ROSSO - RED**

**MALAGUTI**

Articolo	Descrizione	Colore	Modello	Anno	Codice Originale	Ø (mm)	Lunghezza
Article	Description	Color	Model	Year	Original Code	Ø (mm)	Lenght(mm)
<b>0680040</b>		CR	Spidermax 500	2004-2008	F 12049300	41	538

**PEUGEOT**

Articolo	Descrizione	Colore	Modello	Anno	Codice Originale	Ø (mm)	Lunghezza
Article	Description	Color	Model	Year	Original Code	Ø (mm)	Lenght(mm)
<b>0680020</b>		CR	50 Elistar	2004	75-3673	33	368
<b>0680041</b>		CR	Eliseo 125	1999-2000	753738	33	365
<b>0680024</b>		CR	Trekker 100	1999	75-3780	31,75	305

**SUZUKI**

Articolo	Descrizione	Colore	Modello	Anno	Codice Originale	Ø (mm)	Lunghezza
Article	Description	Color	Model	Year	Original Code	Ø (mm)	Lenght(mm)
<b>0680032</b>		CR	Burgman 125	2007-2010	51110-03H00-000	33	396
<b>0680032</b>		CR	Burgman 200	2007-2010	51110-03H00-000	33	396
<b>0680010</b>		CR	Burgman 250	1998-1999	51110-14F-000	41	395
<b>0680011</b>		CR	Burgman 400	1999-2005	51110-14F20-000	41	400
<b>0680015</b>		CR	Burgman 650	2003-2012	51110-10G00-000	41	614

**YAMAHA**

Articolo	Descrizione	Colore	Modello	Anno	Codice Originale	Ø (mm)	Lunghezza
Article	Description	Color	Model	Year	Original Code	Ø (mm)	Lenght(mm)
<b>0680013</b>		CR	Majesty 125	1998	5DS-F31100-000	33	363
<b>0680012</b>		CR	Majesty 250	1996-1999	4HC-23110-2000	33	352
<b>0680025</b>		CR	Majesty 400	2004-2010	5RU-23110-0000	41	384
<b>0680025</b>		CR	Majesty 400 ABS	2007-2010	5RU-23110-0000	41	384
<b>0680013</b>		CR	MBK Skyliner 125	1998	5DS-F31100-000	33	363
<b>0680017</b>		CR	T-Max 500	2001-2003	SGY-231101-01	38	640
<b>0680021</b>		CR	T-Max 500	2004-2007	5VU-23110-00	41	636
<b>0680034</b>		CR	T-Max 500	2008-2012	4B5-23110-0000	43	566
<b>0680034</b>		CR	T-Max 500 ABS	2008-2012	4B5-23110-0000	43	566
<b>0680033</b>		CR	Versity XC 300	2003-2005	5-SEF-31100000	38	383
<b>0680042</b>		CR	VP X-CITY 125	2008-2010	5B2-F311-00000	37	397
<b>0680042</b>		CR	VP X-CITY 250	2007-2011	5B2-F311-00000	37	397
<b>0680038</b>		CR	X-MAX 125	2007-2009	1B9-F3110-3000	36	390
<b>0680030</b>		CR	X-MAX 250	2005-2006	1B9-F3110-0000	36	390
<b>0680038</b>		CR	X-MAX 250	2007-2009	1B9-F3110-3000	36	390



STELI FORCELLA CROMATI COME GLI ORIGINALI PER SCOOTER  
CHORMED FORK TUBES FOR SCOOTER



**NOTE:**

A large rectangular area with horizontal blue lines, intended for handwritten notes. A faint, stylized graphic of a scooter is visible in the background, overlaid on the lines.

WWW.TNK.IT

**STELI FORCELLA PIU' LUNGI DEGLI ORIGINALI  
LONGER CHROMED FORK TUBES**

TNK FORK INNER TUBE

# CUSTOMIZED SERIES



**CHROMED** Color

# MOTORS

## LEGENDA COLORI - LEGEND OF COLOR

CR= CROMATO - CHROMED / OR = ORO - GOLD / NE = NERO - BLACK / RO = ROSSO - RED

## HARLEY DAVIDSON

Articolo	Descrizione	Colore	Modello	Anno	Codice Originale	Ø (mm)	Lunghezza
Article	Description	Color	Model	Year	Original Code	Ø (mm)	Lenght(mm)
0040010		CR	F	1987-1999	45930-86	41,25	750
0040010		CR	FLST	1987-1999	45930-86	41,25	750
0040010		CR	FLSTN	1993-1999	45930-86	41,25	750
0040010		CR	FXDWG	1984-1999	45930-86	41,25	750
0040011		CR	FXLR	1987-1994	45381-87	39	750
0040011		CR	FXR	1988-1994	45381-87	39	750
0040011		CR	FXRS	1988-1994	45381-87	39	750
0040010		CR	FXST	1984-1999	45930-86	41,25	750
0040010		CR	FXSTC	1984-1999	45930-86	41,25	750
0040010		CR	FXWG	1984-1986	45930-86	41,25	750
0040011		CR	XLH 883	1988-1994	45381-87	39	750

## HONDA

Articolo	Descrizione	Colore	Modello	Anno	Codice Originale	Ø (mm)	Lunghezza
Article	Description	Color	Model	Year	Original Code	Ø (mm)	Lenght(mm)
0040014		CR	VT 600 C	1993-1997	51410-MZ8-004	39	800
0040014		CR	VT 600 Shadow	1994-2003	51410-MZ8-004	39	800
0040013		CR	VT 1100	1994-1995	51410-MM8.881	41	800
0040013		CR	VT 1100 Shadow	1992-1994	51410-MM8.881	41	800

## KAWASAKI

Articolo	Descrizione	Colore	Modello	Anno	Codice Originale	Ø (mm)	Lunghezza
Article	Description	Color	Model	Year	Original Code	Ø (mm)	Lenght(mm)
0040017		CR	EN 500 B1 - B2	1993-1995	44013-1397	37	800
0040021		CR	VN 800 A1	1995-1997	44013-1412	41	800
0040021		CR	VN 800 A2	1995-1997	44013-1412	41	800
0040021		CR	VN 800 A3-A	1995-1997	44013-1412	41	800

## SUZUKI

Articolo	Descrizione	Colore	Modello	Anno	Codice Originale	Ø (mm)	Lunghezza
Article	Description	Color	Model	Year	Original Code	Ø (mm)	Lenght(mm)
0040020		CR	LS 650 F	1987-1997	51120-24B01	38	800
0040020		CR	LS 650 P	1987-1997	51120-24B01	38	800
0040020		CR	LS 650 Savage	1989-1994	51120-24B01	38	800
0040016		CR	VS 600 GL	1995-1997	51110-39A00	39	800
0040016		CR	VS 600 GLU	1995-1997	51110-39A00	39	800
0040019		CR	VS 750 GLF	1986-1989	51110-38A00	37	800
0040019		CR	VS 750 GLP	1986-1991	51110-38A00	37	800
0040019		CR	VS 750 Intruder	1986-1989	51110-38A00	37	800
0040016		CR	VS 800 GL	1992-1995	51110-39A00	39	800
0040016		CR	VS 800 Intruder	1994	51110-39A00	39	800
0040012		CR	VS 1400 GLF	1987-1993	51110-38B00	41	800
0040012		CR	VS 1400 GLP	1987-1997	51110-38B00	41	800





**LEGENDA COLORI - LEGEND OF COLOR**

CR= CROMATO - CHROMED / OR = ORO - GOLD / NE = NERO - BLACK / RO = ROSSO - RED

**SUZUKI**

Articolo	Descrizione	Colore	Modello	Anno	Codice Originale	Ø (mm)	Lunghezza
Article	Description	Color	Model	Year	Original Code	Ø (mm)	Lenght(mm)
0040012		CR	VS 1400 Intruder	1994	51110-38B00	41	800

**YAMAHA**

Articolo	Descrizione	Colore	Modello	Anno	Codice Originale	Ø (mm)	Lunghezza
Article	Description	Color	Model	Year	Original Code	Ø (mm)	Lenght(mm)
0040023		CR	XV 125	1997	2UJ-23110-00	33	700
0040023		CR	XV 250	1992-1996	2UJ-23110-00	33	700
0040023		CR	XV 250 H	1989-1991	2UJ-23110-00	33	700
0040023		CR	XV 250 N	1989-1991	2UJ-23110-00	33	700
0040023		CR	XV 250 L	1992-1996	2UJ-23110-00	33	700
0040023		CR	XV 250 S	1995-1998	2UJ-23110-00	33	700
0040023		CR	XV 250 Virago	1995	2UJ-23110-00	33	700
0040015		CR	XV 535	1991-1997	2GV-23110-0100	36	720
0040015		CR	XV 535 H	1989-1990	2GV-23110-0100	36	720
0040015		CR	XV 535 N	1989	2GV-23110-0100	36	720
0040015		CR	XV 535 SE	1988	2GV-23110-0100	36	720
0040015		CR	XV 535 Virago	1992	2GV-23110-0100	36	720
0040022		CR	XV 750 Virago	1992-1996	1RM-23110-00	38	800
0040018		CR	XV 1000	1986-1993	1TA-23110-00	38	800
0040018		CR	XV 1100 Virago	1993	1TA-23110-00	38	800

MOTORS



STELI FORCELLA PIU' LUNGHY DEGLI ORIGINALI  
LONGER CHROMED FORK TUBES



**NOTE:**

A large rectangular area with horizontal blue lines, intended for handwritten notes.

WWW.TNK.IT

# **TNK**

## **MOTORS**

**MADE IN ITALY HIGH QUALITY "MOTOGP SPEC"**

**[WWW.TNK.IT](http://WWW.TNK.IT)**

### **DEALER INFORMATION**

**VIA GARGANELLI N.13 - 40065 - PIANORO (BO) - TEL. +39 051 6516317  
FAX. +39 051 6527183 - E-MAIL [INFO@TNK.IT](mailto:INFO@TNK.IT) - E-MAIL:[SALES@TNK.IT](mailto:SALES@TNK.IT)**